

CONDITIONS DE VENTE

COMMANDE MINIMUM

Métal Style Bouvet (Bouvet) applique une politique de commande minimum et des frais seront appliqués si le montant minimum de 75 \$ net n'est pas atteint par la commande en cours. Ces frais de 12 \$ sont sujets à changements sans préavis. Pour plus de précisions communiquer avec le service des commandes à info@bouvet.com.

RÉCLAMATIONS pour bris ou défaut

Toute réclamation ayant pour objet un défaut de fabrication, une erreur de facturation ou d'expédition devra être adressée par écrit dans les 10 jours suivant la réception de la marchandise.

RETOUR DE MARCHANDISE, vous changez d'idée ? Tout retour de marchandise doit préalablement être autorisé par écrit par Bouvet. Cette demande devra être faite au maximum 30 jours après la date de réception de la commande. Afin d'obtenir une autorisation de retour rapidement, le client fournira les numéros de facture ou de bon de commande ainsi que les dates de ceux-ci. Un frais de remise en inventaire de 25 % sera applicable sur tout item retourné dans son état original. Les items ayant fait l'objet de commandes spéciales ne seront pas éligibles pour un retour. Une fois l'autorisation de retour émise par Bouvet, la marchandise devra être retournée dans les 10 jours suivant la date d'autorisation. Tous les frais de transport et de dédouanement (si applicables) seront à la charge du client.

COMMANDES

La marchandise en inventaire est habituellement expédiée dans les 5 jours ouvrables suivant la confirmation de la commande. Sauf indication contraire, Bouvet expédie les commandes complètes. Les produits en rupture d'inventaire en voyés en un deuxième temps, à la demande du client, seront sujets aux frais de transports et à la politique de Commandes Minimum. Bouvet ne peut être tenue responsable des délais occasionnés par les changements faits par le client.

ANNULATIONS / CHANGEMENTS

Bouvet tentera d'appliquer tous changements et/ou annulations transmis par téléphone ou par écrit le plus rapidement possible. Ces modifications pourront être faites sur des commandes qui n'auront pas encore été préparées et/ou envoyées. Dans le cas de changements faits après la date de préparation ou d'envoi, les politiques de retour seront applicables. À noter que les commandes spéciales ne peuvent être annulées.

PRIX

Les prix peuvent être sujets à changements sans préavis.

SPÉCIFICATIONS

Bouvet n'est pas responsable de tous produits discontinués ou modifiés par ses fournisseurs.

TERMS OF SALE

MINIMUM ORDER

Métal Style Bouvet (Bouvet) adheres to a minimum order policy of \$75, and charges will apply if the minimum amount is not met by the order in question. These charges of \$12 are subject to change without notice. For more information please contact our order desk at info@bouvet.com.

CLAIMS for nonconform items

All claims, whether for defective merchandise or for billing and/or shipping errors, must be submitted in writing within 10 days following receipt of the shipment.

RETURNS, buyer's second thoughts...

Bouvet's written authorization is required for acceptance of returned goods. All demands must be submitted in writing within 30 days following receipt of the shipment. In order to receive credit promptly, please indicate the invoice or purchase order number, as well as their respective issue dates, on all requests. A 25% restocking fee will apply to all items returned in their original condition. Please note that special order merchandise cannot be returned for credit. Once authorization for return (RGA) is issued by Bouvet, merchandise must be returned within 10 days. All return fees (shipping and custom) must be paid by the client.

ORDERS

Stock merchandise is usually shipped within 5 working days following receipt of the order. Unless otherwise notified by the customer, Bouvet will ship orders complete. Shipping fees and Minimum Order fees policy will apply on back ordered items. Bouvet is not liable for any delays in delivery caused by modifications in an order.

CANCELLATIONS / CHANGES

Bouvet will make every effort to process all cancellations and / or changes transmitted by phone or in writing as quickly as possible; however, there is no guarantee that these modifications will be effected prior to shipment of the original order. In cases where the order has been shipped before the requested cancellations and/or changes could be processed, the standard handling charges will be applied to returned goods. Please note that special orders cannot be cancelled.

PRICES

Prices are subject to changes without warning.

SPECIFICATIONS

MSB is not responsible for any discontinued items or modifications made by its suppliers.



CONDITIONS D'EXPÉDITION

CONFIRMATION DE COMMANDE

Une confirmation de commande sera envoyée par courriel dans les 24 heures suivant la réception du bon de commande. Le client devra la réviser et nous informer de toute erreur.

TRANSPORT

Bouvet expédiera la marchandise par le service le plus approprié pour la région du client (UPS, DICOM ou un autre transporteur de son choix). Le service standard sera choisi par défaut à moins d'indications contraires par le client.

Pour tout dommage causé durant le transport, la réclamation devra être faite à Bouvet au maximum 5 jours après la réception de la marchandise. Lors de la livraison, le bon de réception du transporteur devra être signé avec la mention « marchandise endommagée » sans quoi, aucun remboursement ne sera accordé. Bouvet ne pourra être tenu responsable pour des problèmes d'expédition n'ayant pas été déclarés dans les 5 jours. Bouvet se réserve le droit d'apporter des changements à ses politiques en tout temps. La clientèle sera avisée des changements 30 jours avant leur mise en application.

GARANTIE

GARANTIE LIMITÉE* SUR LES PRODUITS VENDUS PAR METAL STYLE BOUVET LTÉE

Métal Style Bouvet Ltée garantit ses produits contre tous défauts mécaniques ou de finition pour une période de 1 an suivant la date d'achat du produit mise à part les exclusions suivantes :

EXCLUSIONS (mécanismes et finis)

- 1 Tout produit endommagé suite à une installation non conforme aux instructions d'installation fournies avec le produit.
- 2 Tout produit modifié par l'acheteur ou l'installateur ou installé avec des pièces d'autres provenances.
- 3 Tout produit endommagé par négligence, utilisation déraisonnable ou abusive ou par mauvais entretien.

EXCLUSIONS (finis seulement)

- 1 Les produits vendus par Métal Style Bouvet Ltée sont assujettis à des hauts standards de fabrication et les matériaux utilisés sont de la plus haute qualité. Cependant, ces produits sont susceptibles à de légers défauts de surface dus à la malléabilité des matériaux, la fabrication même du produit ou à son expédition. Toute décision finale concernant une imperfection garantie ou non reste à la discrétion de Métal Style Bouvet Ltée.
- 2 Les finis laiton poli, laiton satiné et tous les finis plaqués ne comportent aucune garantie.
- 3 Les finis en contact avec des éléments naturels ou chimiques (tel que l'humidité excessive, le sel ou tout autre abrasif) et les installations à proximité de la mer ou sur des bateaux ne seront pas couverts par la présente garantie.

*Cette garantie n'est pas transférable et nécessite une preuve d'achat pour son application.

SHIPPING POLICY

ORDER CONFIRMATION

Orders will be confirmed by email within 24 hours with an expected shipping date. The client must revise and inform Bouvet of any mistakes.

TRANSPORT

Bouvet will use the most appropriate transporter for the client's location (UPS, DICOM or any other carrier). Standard ground service will be used unless otherwise specified. For any damage caused during transport, claims should be addressed to Bouvet within 5 days following receipt of the shipment. "Damaged good", should be indicated on the carrier's shipping bill at delivery, otherwise no credit will be honored. The purchaser will assume all liability and risk in cases where a lost shipment is not reported in writing within 5 days. Bouvet reserves the right to change its policies at any time. Customers will be advised 30 days prior to the date these changes become effective.

WARRANTY

LIMITED WARRANTY* ON PRODUCTS SOLD BY METAL STYLE BOUVET LTD

Subject to the terms and conditions of this warranty, Metal Style Bouvet Ltd warrants that each of their products shall be free from mechanical or finish defects for 1 year from the date of purchase.

EXCLUSIONS (mechanical and finish)

- 1 Any product which has been damaged as a result of installation contrary to any installation instructions given with the product.
- 2 Any product which has been modified by the owner or installer or installed with parts other than the ones given at purchase.
- 3 Any product having a defect caused by neglect, abuse, unreasonable use or faulty maintenance.

EXCLUSIONS (finish only)

- 1 Products sold by Metal Style Bouvet Ltd are manufactured with high standards of excellence and made from high quality material. However, these products are susceptible to small surface indentations and imperfections due to the malleability of the material, the crafting of the product or impact during shipping. The final decision concerning finish warranty remains at Metal Style Bouvet Ltd.'s discretion.
- 2 Polished brass, satin brass and all plated finishes are not covered by the warranty.
- 3 Finishes that come in contact or are exposed to natural or chemical elements (such as excessive humidity, salt or other abrasives), including but not limited to settings near the ocean or on boats, will not be covered by this warranty.

ENTRÉES DE CLÉ ESCUTCHEONS

7

MEUBLE CLASSIQUE CABINET CLASSIC SECTION 1

FINIS FINISHES

001 Laiton poli verni Polished lacquered brass	003 Fer naturel Natural steel	007 Noir Black	009 Rouille Rust	012 Étain Pewter	056 Laiton patiné satiné Satin antique brass	057 Laiton antique Antique brass
---------------------------------------------------	----------------------------------	-------------------	---------------------	---------------------	-------------------------------------------------	-------------------------------------

FONCTIONS FUNCTIONS

C Clé Key hole (Vertical)	T Tiroir Drawer (Horizontal)	P Platine Round hole	<input type="checkbox"/> P Gauche/droite Left/right
------------------------------	---------------------------------	-------------------------	--------------------------------------------------------

#	L <input type="checkbox"/> L ¹ L <input type="checkbox"/> W	F	001	003	007	009	012	056	057
0010	2 ³ / ₄ <input type="checkbox"/> 1 ¹¹ / ₁₆ "	C	22 \$	7 \$	10 \$	- \$	16 \$	- \$	22 \$
0011	4 ⁵ / ₁₆ <input type="checkbox"/> 1 ¹³ / ₁₆ "	C <input type="checkbox"/> P	25 \$	7 \$	10 \$	- \$	12 \$	- \$	24 \$
0011T	4 ⁵ / ₁₆ <input type="checkbox"/> 1 ¹³ / ₁₆ "	T	25 \$	7 \$	10 \$	- \$	12 \$	- \$	24 \$
0011P	4 ⁵ / ₁₆ <input type="checkbox"/> 1 ¹³ / ₁₆ "	P <input type="checkbox"/> P	36 \$	17 \$	22 \$	- \$	25 \$	- \$	33 \$
0012	7 ⁹ / ₁₆ <input type="checkbox"/> 1"	C	33 \$	10 \$	17 \$	- \$	20 \$	- \$	33 \$
0012T	7 ⁹ / ₁₆ <input type="checkbox"/> 1"	T	33 \$	10 \$	17 \$	- \$	- \$	- \$	- \$
0012P	7 ⁹ / ₁₆ <input type="checkbox"/> 1"	P	33 \$	14 \$	17 \$	- \$	20 \$	- \$	33 \$
0015	6 ¹ / ₄ <input type="checkbox"/> 1"	C <input type="checkbox"/> P	33 \$	10 \$	12 \$	- \$	13 \$	- \$	31 \$
0015T	6 ¹ / ₄ <input type="checkbox"/> 1"	T	33 \$	10 \$	12 \$	- \$	13 \$	- \$	31 \$
0015P	6 ¹ / ₄ <input type="checkbox"/> 1"	P <input type="checkbox"/> P	59 \$	17 \$	22 \$	- \$	36 \$	58 \$	58 \$
0016	6 ⁵ / ₁₆ <input type="checkbox"/> 1 ¹³ / ₁₆ "	C <input type="checkbox"/> P	30 \$	9 \$	12 \$	- \$	13 \$	- \$	30 \$
0016T	6 ⁵ / ₁₆ <input type="checkbox"/> 1 ¹³ / ₁₆ "	T	30 \$	9 \$	12 \$	- \$	13 \$	- \$	30 \$
0016P	6 ⁵ / ₁₆ <input type="checkbox"/> 1 ¹³ / ₁₆ "	P <input type="checkbox"/> P	66 \$	17 \$	22 \$	- \$	30 \$	- \$	63 \$
0018	9 ⁷ / ₁₆ <input type="checkbox"/> 1 ¹ / ₁₆ "	C	41 \$	12 \$	22 \$	- \$	29 \$	- \$	41 \$
0018P	9 ⁷ / ₁₆ <input type="checkbox"/> 1 ¹ / ₁₆ "	P	41 \$	12 \$	22 \$	- \$	29 \$	- \$	41 \$
0020	8 ¹ / ₁₆ <input type="checkbox"/> 1"	C <input type="checkbox"/> P	41 \$	12 \$	22 \$	- \$	29 \$	- \$	41 \$
0021	7 ⁷ / ₈ <input type="checkbox"/> 1"	C <input type="checkbox"/> P	41 \$	13 \$	16 \$	- \$	17 \$	- \$	41 \$
0021T	7 ⁷ / ₈ <input type="checkbox"/> 1"	T	41 \$	7 \$	16 \$	- \$	17 \$	- \$	- \$
0021P	7 ⁷ / ₈ <input type="checkbox"/> 1"	P <input type="checkbox"/> P	45 \$	17 \$	22 \$	- \$	28 \$	41 \$	41 \$
0024	9 ⁷ / ₁₆ <input type="checkbox"/> 1 ³ / ₁₆ "	C <input type="checkbox"/> P	- \$	13 \$	20 \$	- \$	- \$	- \$	- \$
0076	3 ³ / ₄ <input type="checkbox"/> 1 ⁹ / ₁₆ "	C	- \$	13 \$	20 \$	- \$	- \$	- \$	- \$
0077	5 ⁷ / ₈ <input type="checkbox"/> 1"	C	- \$	28 \$	30 \$	- \$	- \$	- \$	- \$
0077P	5 ⁷ / ₈ <input type="checkbox"/> 1"	P	58 \$	19 \$	22 \$	24 \$	24 \$	49 \$	- \$
0082	7 ¹¹ / ₁₆ <input type="checkbox"/> 1"	C <input type="checkbox"/> P	41 \$	12 \$	16 \$	- \$	- \$	- \$	33 \$

ENTRÉES DE CLÉ ESCUTCHEONS

8

MEUBLE CLASSIQUE CABINET CLASSIC SECTION 1

FINIS FINISHES

001 Laiton poli verni Polished lacquered brass	003 Fer naturel Natural steel	007 Noir Black	009 Rouille Rust	012 Étain Pewter	056 Laiton patiné satiné Satin antique brass	057 Laiton antique Antique brass
---------------------------------------------------	----------------------------------	-------------------	---------------------	---------------------	-------------------------------------------------	-------------------------------------

FONCTIONS FUNCTIONS

C Clé Key hole (Vertical)	T Tiroir Drawer (Horizontal)	P Platine Round hole	<input type="checkbox"/> P Gauche/droite Left/right
------------------------------	---------------------------------	-------------------------	--------------------------------------------------------

#	L □ L L □ W	F	001	003	007	009	012	056	057
0091	2 3/4 □ 1 3/4"	C	26 \$	9 \$	13 \$	- \$	- \$	- \$	22 \$
0091P	2 3/4 □ 1 3/4"	P	59 \$	8 \$	22 \$	- \$	29 \$	51 \$	51 \$
0093	4 3/4 □ 1 1/16"	C □ P	37 \$	13 \$	16 \$	- \$	17 \$	- \$	35 \$
0093T	4 3/4 □ 1 1/16"	T	37 \$	13 \$	16 \$	- \$	17 \$	- \$	35 \$
0093P	4 3/4 □ 1 1/16"	P □ P	37 \$	22 \$	25 \$	- \$	29 \$	- \$	32 \$
0428	3 3/16 □ 1"	C	- \$	- \$	14 \$	- \$	16 \$	- \$	- \$
1257153	6 □ 11/16"	C □ P	- \$	24 \$	32 \$	- \$	- \$	- \$	- \$
1257200	7 7/8 □ 1"	C □ P	81 \$	28 \$	36 \$	- \$	- \$	- \$	87 \$
1260	7 7/16 □ 1 3/16"	C □ P	47 \$	36 \$	37 \$	- \$	41 \$	- \$	72 \$
1260T	7 7/16 □ 1 3/16"	T	- \$	- \$	37 \$	- \$	41 \$	- \$	- \$
1260P	7 7/16 □ 1 3/16"	P □ P	47 \$	- \$	37 \$	- \$	41 \$	47 \$	47 \$
1276	5 1/8 □ 1 9/16"	C	59 \$	18 \$	20 \$	- \$	21 \$	- \$	59 \$
1276P	5 1/8 □ 1 9/16"	P	59 \$	18 \$	20 \$	21 \$	21 \$	56 \$	56 \$
8516135	5 5/16 □ 11/16"	C □ P	45 \$	13 \$	16 \$	- \$	28 \$	- \$	38 \$
8516T135	5 5/16 □ 11/16"	T	- \$	- \$	16 \$	- \$	28 \$	- \$	- \$
8516P135	5 5/16 □ 11/16"	P □ P	- \$	28 \$	417 \$	- \$	450 \$	- \$	- \$
8516185	7 1/4 □ 7/8"	C □ P	63 \$	14 \$	18 \$	- \$	31 \$	- \$	53 \$

ENTRÉES DE CLÉ ESCUTCHEONS

9

MEUBLE CLASSIQUE CABINET CLASSIC SECTION 1

FINIS FINISHES

001 Laiton poli verni Polished lacquered brass	003 Fer naturel Natural steel	007 Noir Black	009 Rouille Rust	012 Étain Pewter	056 Laiton patiné satiné Satin antique brass	057 Laiton antique Antique brass
---------------------------------------------------	----------------------------------	-------------------	---------------------	---------------------	-------------------------------------------------	-------------------------------------

FONCTIONS FUNCTIONS

C Clé Key hole (Vertical)	T Tiroir Drawer (Horizontal)	P Platine Round hole	<input type="checkbox"/> P Gauche/droite Left/right
------------------------------	---------------------------------	-------------------------	--------------------------------------------------------

#	L <input type="checkbox"/> L <input type="checkbox"/> L <input type="checkbox"/> W	F	001	003	007	009	012	056	057
0931T	3 5/8 <input type="checkbox"/> 1"	T	37 \$	17 \$	20 \$	- \$	25 \$	- \$	31 \$
0931P	3 5/8 <input type="checkbox"/> 1"	P	55 \$	33 \$	36 \$	- \$	40 \$	- \$	47 \$
1620	1 3/8 <input type="checkbox"/> 1 3/16"	C	12 \$	- \$	- \$	- \$	- \$	- \$	13 \$
1624	1 3/8 <input type="checkbox"/> 1 1/16"	C	12 \$	- \$	- \$	- \$	- \$	- \$	13 \$
9876130	5 1/8 <input type="checkbox"/> 1"	C	41 \$	14 \$	17 \$	- \$	- \$	- \$	36 \$
9876T130	5 1/8 <input type="checkbox"/> 1"	T	41 \$	16 \$	18 \$	- \$	- \$	- \$	36 \$
9876170	6 11/16 <input type="checkbox"/> 1"	C	44 \$	16 \$	18 \$	- \$	- \$	- \$	41 \$
9876T170	6 11/16 <input type="checkbox"/> 1"	T	44 \$	16 \$	18 \$	- \$	- \$	- \$	41 \$
9877	6 3/8 <input type="checkbox"/> 1 1/8"	C	33 \$	12 \$	14 \$	- \$	17 \$	- \$	33 \$
9877T	6 3/8 <input type="checkbox"/> 1 1/8"	T	33 \$	- \$	14 \$	- \$	17 \$	- \$	33 \$
9877P	6 3/8 <input type="checkbox"/> 1 1/8"	P	44 \$	20 \$	21 \$	25 \$	25 \$	43 \$	43 \$
9880	5 9/16 <input type="checkbox"/> 13/16"	C <input type="checkbox"/> P	38 \$	13 \$	17 \$	- \$	20 \$	- \$	38 \$
9880P	5 9/16 <input type="checkbox"/> 13/16"	P <input type="checkbox"/> P	38 \$	13 \$	17 \$	- \$	20 \$	- \$	38 \$
9882	6 1/2 <input type="checkbox"/> 15/16"	C <input type="checkbox"/> P	55 \$	29 \$	37 \$	- \$	- \$	- \$	45 \$
9899310	12 3/8 <input type="checkbox"/> 1 5/16"	C <input type="checkbox"/> P	63 \$	16 \$	23 \$	- \$	30 \$	- \$	49 \$
9899410	16 1/8 <input type="checkbox"/> 1 5/16"	C <input type="checkbox"/> P	124 \$	40 \$	51 \$	- \$	- \$	- \$	124 \$
9900	2 9/16 <input type="checkbox"/> 1 3/4"	C	46 \$	10 \$	16 \$	18 \$	18 \$	- \$	38 \$

MEUBLE CLASSIQUE | CABINET CLASSIC || SECTION 1

FINIS FINISHES

001 Laiton poli verni Polished lacquered brass	003 Fer naturel Natural steel	007 Noir Black	009 Rouille Rust	012 Étain Pewter	052 Laiton poli Polished brass	056 Laiton patiné satiné Satin antique brass
057 Laiton antique Antique brass						

#	Ø	L □ L L □ W	001	003	007	009	012	052	056	057
4432	1 1/4"		- \$	- \$	92 \$	- \$	95 \$	- \$	- \$	- \$
4442	1 5/8"		- \$	- \$	100 \$	- \$	104 \$	- \$	- \$	- \$
6820	13/16"		37 \$	- \$	14 \$	16 \$	16 \$	- \$	- \$	25 \$
6825	1"		40 \$	- \$	18 \$	21 \$	21 \$	- \$	- \$	30 \$
6830	1 3/16"		46 \$	- \$	24 \$	29 \$	29 \$	- \$	- \$	33 \$
6835	1 3/8"		51 \$	- \$	31 \$	33 \$	33 \$	- \$	- \$	44 \$
6840	1 9/16"		60 \$	- \$	33 \$	36 \$	36 \$	- \$	- \$	47 \$
7220	13/16"		- \$	8 \$	14 \$	- \$	16 \$	12 \$	- \$	17 \$
7225	1"		- \$	9 \$	18 \$	- \$	21 \$	14 \$	- \$	21 \$
7230	1 3/16"		- \$	13 \$	24 \$	- \$	29 \$	22 \$	- \$	28 \$
7235	1 3/8"		- \$	17 \$	31 \$	- \$	33 \$	29 \$	- \$	33 \$
7240	1 9/16"		- \$	24 \$	33 \$	- \$	36 \$	74 \$	- \$	74 \$
0167		2 9/16 □ 13/16"	- \$	- \$	61 \$	66 \$	66 \$	- \$	- \$	- \$
153020	13/16"		- \$	- \$	16 \$	- \$	17 \$	- \$	- \$	- \$
153025	1"		- \$	- \$	20 \$	- \$	21 \$	- \$	- \$	- \$
153030	1 3/16"		- \$	- \$	25 \$	- \$	30 \$	- \$	- \$	- \$
153035	1 3/8"		- \$	- \$	32 \$	- \$	35 \$	- \$	- \$	- \$
153040	1 9/16"		- \$	- \$	36 \$	- \$	37 \$	- \$	- \$	- \$
153120	13/16"		32 \$	- \$	16 \$	- \$	17 \$	- \$	22 \$	22 \$
153125	1"		35 \$	- \$	20 \$	- \$	21 \$	- \$	28 \$	28 \$
153130	1 3/16"		44 \$	- \$	25 \$	- \$	30 \$	- \$	36 \$	36 \$
153135	1 3/8"		49 \$	- \$	32 \$	- \$	35 \$	- \$	44 \$	44 \$
153140	1 9/16"		59 \$	- \$	35 \$	- \$	38 \$	- \$	51 \$	51 \$
520820	13/16"		- \$	- \$	14 \$	- \$	16 \$	- \$	25 \$	- \$
520825	1"		- \$	- \$	18 \$	- \$	21 \$	- \$	30 \$	- \$
520830	1 1/8"		- \$	- \$	24 \$	- \$	29 \$	- \$	33 \$	- \$
520835	1 3/8"		- \$	- \$	31 \$	- \$	33 \$	- \$	44 \$	- \$
520840	1 1/2"		- \$	- \$	33 \$	- \$	37 \$	- \$	47 \$	- \$

BOUTONS | KNOBS **11**

MEUBLE CLASSIQUE | CABINET CLASSIC | SECTION 1

FINIS | FINISHES

003 Fer naturel Natural steel	006 Fer noirci Oxidized black steel	007 Noir Black	008 Porcelaine blanche White porcelain	012 Étain Pewter	022 Étain martelé Hammered pewter
027 Noir martelé Hammered black	029 Rouille martelé Hammered rust	052 Laiton poli Polished brass	057 Laiton antique Antique brass		

#	L □ L L □ W	Φ	003	006	007	012	022	027	029	052	057
---	---------------	---	-----	-----	-----	-----	-----	-----	-----	-----	-----

BOUTON ROND | ROUND KNOB

148320		13/16"	6 \$	9 \$	- \$	- \$	- \$	- \$	- \$	12 \$	17 \$
148325		1"	10 \$	13 \$	- \$	- \$	- \$	- \$	- \$	16 \$	22 \$
148330		1 3/16"	12 \$	14 \$	- \$	- \$	- \$	- \$	- \$	22 \$	28 \$
148335		1 3/8"	14 \$	17 \$	- \$	- \$	- \$	- \$	- \$	28 \$	32 \$

BOUTON MARTELÉ | HAMMERED KNOB

153030		1 3/16"	- \$	- \$	- \$	- \$	61 \$	56 \$	61 \$	- \$	- \$
153040		1 9/16"	- \$	- \$	- \$	- \$	75 \$	68 \$	75 \$	- \$	- \$

BOUTON CARRÉ | SQUARE KNOB

155020	13/16 □ 13/16"		- \$	- \$	37 \$	44 \$	- \$	- \$	- \$	- \$	53 \$
155025	1 □ 1"		- \$	- \$	40 \$	45 \$	- \$	- \$	- \$	- \$	56 \$
155030	1 13/16 □ 1 13/16"		- \$	- \$	47 \$	49 \$	- \$	- \$	- \$	- \$	79 \$

BOUTON OVAL | OVAL KNOB

525233	1 5/16 □ 1 13/16"		- \$	- \$	55 \$	58 \$	- \$	- \$	- \$	- \$	- \$
--------	-------------------	--	------	------	-------	-------	------	------	------	------	------

BOUTONS PORCELAINE | PORCELAIN KNOBS

#	L □ L L □ W	Φ	008	FINIS FINISHES	PORCELAINE	Bleu Blue	Ivoire Ivory	Blanc White
				BOUTON ANGLAIS PORCELAINE PORCELAIN ENGLISH KNOB				
				001 Laiton poli verni Polished lacquered brass				
131525		1"	28 \$	004 Nickel poli Polished nickel				061
131532		1 1/4"	31 \$	007 Noir Black		097	077	064
131550		2"	41 \$	009 Rouille Rust		099	079	067
				012 Étain Pewter		092	072	069

#	L □ L L □ W	Φ	061	062	064	069	072	079	092	099
---	---------------	---	-----	-----	-----	-----	-----	-----	-----	-----

BOUTON OVALE - PORCELAINE, BASE MÉTAL | OVAL KNOB - PORCELAINE, METAL BASE

5233	7/8 □ 1 1/4"		25 \$	- \$	28 \$	- \$	- \$	- \$	- \$	- \$
------	--------------	--	-------	------	-------	------	------	------	------	------

BOUTON ROND - PORCELAINE, BASE MÉTAL | ROUND KNOB - PORCELAINE, METAL BASE

560025		1"	16 \$	- \$	19 \$	- \$	- \$	- \$	- \$	- \$
560030		1 3/16"	19 \$	37 \$	25 \$	37 \$	37 \$	37 \$	37 \$	37 \$
560035		1 3/8"	28 \$	- \$	29 \$	- \$	- \$	- \$	- \$	- \$

BOUTONS, ROSACES ET PLATINES | KNOBS, ROSETTES AND ESCUTCHEONS

12

MEUBLE CLASSIQUE | CABINET CLASSIC | SECTION 1

FINIS | FINISHES

001 Laiton poli verni Polished lacquered brass	003 Fer naturel Natural steel	007 Noir Black	008 Porcelaine blanche White porcelain	009 Rouille Rust	012 Étain Pewter
056 Laiton patiné satiné Satin antique brass	057 Laiton antique Antique brass				

#	L □ L L □ W	⊙	001	003	007	009	012	056	057
---	---------------	---	-----	-----	-----	-----	-----	-----	-----

ROSACES | ROSETTES

36200	13/16" □ 13/16"		17 \$	- \$	5 \$	7 \$	7 \$	- \$	14 \$
61030		1 3/16"	24 \$	3 \$	10 \$	12 \$	12 \$	21 \$	21 \$
68140		1 9/16"	20 \$	6 \$	12 \$	12 \$	12 \$	18 \$	18 \$
68145		1 3/4"	21 \$	6 \$	13 \$	13 \$	13 \$	20 \$	20 \$
68155		2 3/16"	24 \$	7 \$	16 \$	16 \$	16 \$	22 \$	22 \$

BOUTON | KNOB

114385	3 3/8" □ 1 3/16"		- \$	- \$	108 \$	110 \$	110 \$	- \$	- \$
--------	------------------	--	------	------	--------	--------	--------	------	------

PLATINE | ESCUTCHEON

130506	2 3/4" □ 1 11/16"		- \$	- \$	25 \$	31 \$	31 \$	- \$	- \$
--------	-------------------	--	------	------	-------	-------	-------	------	------

ROSACE | ROSETTE

143432		1 1/4"	- \$	9 \$	- \$	- \$	- \$	- \$	- \$
--------	--	--------	------	------	------	------	------	------	------

BOUTONS | KNOBS

402085	3 3/16" □ 5/8"		- \$	- \$	92 \$	- \$	101 \$	- \$	- \$
403585	3 1/2" □ 11/16"		- \$	- \$	98 \$	- \$	117 \$	- \$	- \$
410085	3 3/16" □ 1 3/16"		- \$	- \$	98 \$	- \$	117 \$	- \$	- \$
412085	2 11/16" □ 1 3/8"		- \$	- \$	122 \$	122 \$	146 \$	- \$	- \$

PLATINE | ESCUTCHEON

541064	2 1/2" □ 7/8"		- \$	- \$	14 \$	16 \$	16 \$	- \$	- \$
--------	---------------	--	------	------	-------	-------	-------	------	------

ROSACE | ROSETTE

541138		1 1/2"	- \$	- \$	20 \$	21 \$	21 \$	- \$	- \$
541143		1 3/4"	- \$	- \$	22 \$	24 \$	24 \$	- \$	- \$

#	L □ L L □ W	008
---	---------------	-----

PLATINE | ESCUTCHEON

560007	3 15/16" □ 1 1/4"	29 \$
--------	-------------------	-------

POIGNÉES ET PENDANTS | DROP PULLS AND HANDLES

MEUBLE CLASSIQUE | CABINET CLASSIC | SECTION 1

13

FINIS | FINISHES

001 Laiton poli verni Polished lacquered brass	003 Fer naturel Natural steel	007 Noir Black	009 Rouille Rust	012 Étain Pewter	056 Laiton patiné satiné Satin antique brass	057 Laiton antique Antique brass
---------------------------------------------------	----------------------------------	-------------------	---------------------	---------------------	-------------------------------------------------	-------------------------------------

062 Étain et porcelaine blanche Pewter and white porcelaine

#	Φ	cc	001	003	007	009	012	056	057	062
---	---	----	-----	-----	-----	-----	-----	-----	-----	-----

ANNEAUX | RING HANDLES

3930	1 3/16"		- \$	- \$	29 \$	- \$	31 \$	- \$	- \$	- \$
3940	1 9/16"		- \$	- \$	30 \$	- \$	32 \$	- \$	- \$	- \$
3950	2"		- \$	- \$	31 \$	- \$	33 \$	- \$	- \$	- \$
3960	2 3/8"		- \$	- \$	33 \$	- \$	37 \$	- \$	- \$	- \$
0052	1 3/8"		85 \$	- \$	28 \$	- \$	32 \$	- \$	85 \$	- \$
146045	1 3/4 □ 1 3/8"		- \$	- \$	21 \$	- \$	35 \$	- \$	- \$	- \$
146055	2 3/16 □ 1 9/16"		- \$	- \$	23 \$	- \$	37 \$	- \$	- \$	- \$
146065	2 9/16 □ 2"		- \$	- \$	29 \$	- \$	38 \$	- \$	- \$	- \$
500365	2 1/2 □ 1 13/16"		- \$	- \$	72 \$	- \$	79 \$	- \$	- \$	- \$

#	L □ L L □ W	cc	001	003	007	009	012	056	057	062
---	---------------	----	-----	-----	-----	-----	-----	-----	-----	-----

PLATINES | ESCUTCHEONS (pour for 1456)

55115	6 3/8 □ 2"		- \$	16 \$	21 \$	- \$	- \$	- \$	- \$	- \$
66115	6 7/16 □ 1 9/16"		- \$	12 \$	14 \$	- \$	22 \$	- \$	- \$	- \$

POIGNÉES TOMBANTES | DROP PULLS

61100	5 1/16 □ 1 5/8"	3 15/16"	- \$	- \$	78 \$	- \$	84 \$	- \$	- \$	- \$
145685	3 5/16 □ 1 1/2"	3 3/8"	- \$	- \$	33 \$	- \$	53 \$	- \$	- \$	- \$
1456115	5 1/16 □ 1 1/2"	4 1/2"	124 \$	18 \$	54 \$	66 \$	66 \$	113 \$	113 \$	- \$
5012128	5 7/8 □ 1 7/8"	5"	- \$	- \$	- \$	- \$	- \$	- \$	- \$	120 \$
6363180	7 7/8 □ 2 1/16"	7 1/4"	- \$	- \$	95 \$	- \$	98 \$	- \$	- \$	- \$
6363250	10 7/16 □ 2 1/16"	9 7/8"	- \$	- \$	98 \$	- \$	100 \$	- \$	- \$	- \$
6363300	12 3/8 □ 2 1/16"	11 5/8"	- \$	- \$	107 \$	- \$	112 \$	- \$	- \$	- \$
6363350	14 3/16 □ 2 1/16"	13 9/16"	- \$	- \$	112 \$	- \$	131 \$	- \$	- \$	- \$
6363400	16 1/8 □ 2 1/16"	15 3/4"	- \$	- \$	114 \$	- \$	133 \$	- \$	- \$	- \$
8010115	5 11/16 □ 3"	4 1/2"	- \$	- \$	69 \$	- \$	100 \$	- \$	- \$	- \$
8020115	2 3/8 □ 2 3/8"	4 1/2"	- \$	- \$	51 \$	- \$	58 \$	- \$	- \$	- \$
8030	4 5/16 □ 3 3/4"		- \$	- \$	120 \$	- \$	143 \$	- \$	- \$	- \$

POIGNÉES ET PENDANTS | DROP PULLS AND HANDLES

MEUBLE CLASSIQUE | CABINET CLASSIC | SECTION 1

14

FINIS | FINISHES

007 Noir Black
009 Rouille Rust
012 Étain Pewter

#	L □ L L □ W	CC	007	009	012
PENDANTS DROP PULLS					
0050	3 ³ / ₁₆ □ 1 ¹ / ₈ "		31 \$	- \$	33 \$
501065	3 ³ / ₈ □ 1 ³ / ₁₆ "		76 \$	- \$	93 \$
POIGNÉES PULLS					
16180	4 ¹ / ₄ □ 1 ³ / ₁₆ "	3 ¹ / ₁₆ "	24 \$	- \$	33 \$
161100	5 ¹ / ₈ □ 1 ³ / ₁₆ "	3 ³ / ₁₆ "	25 \$	- \$	35 \$
262130	5 ¹ / ₈ □ 1 ¹ / ₁₆ "	3 ¹⁵ / ₁₆ "	25 \$	- \$	28 \$
262150	5 ⁷ / ₈ □ 1 ¹ / ₁₆ "	4 ³ / ₄ "	30 \$	- \$	31 \$
36280	4 □ ¹³ / ₁₆ "	3 ³ / ₁₆ "	47 \$	- \$	58 \$
362100	4 ³ / ₄ □ ¹³ / ₁₆ "	3 ¹⁵ / ₁₆ "	54 \$	- \$	63 \$
4344120	4 ¹ / ₂ □ ¹³ / ₁₆ "	4 ³ / ₄ "	113 \$	116 \$	116 \$
POIGNÉE TOMBANTE DROP PULL					
4343128	5 ⁷ / ₈ □ 1 ⁵ / ₈ "	5 ¹ / ₁₆ "	101 \$	- \$	107 \$
4343192	8 ⁷ / ₈ □ 2"	7 ⁹ / ₁₆ "	105 \$	- \$	107 \$
4343256	10 ⁵ / ₈ □ 2 ³ / ₁₆ "	10 ¹ / ₁₆ "	106 \$	- \$	108 \$
POIGNÉE (RONDE) PULL (ROUND)					
515176	3 ⁵ / ₁₆ □ ⁵ / ₁₆ "	3"	25 \$	35 \$	35 \$
515189	3 ³ / ₄ □ ⁵ / ₁₆ "	3 ¹ / ₂ "	28 \$	36 \$	36 \$
5151102	4 ⁵ / ₁₆ □ ⁵ / ₁₆ "	4"	29 \$	37 \$	37 \$
POIGNÉE (CARRÉE) PULL (SQUARE)					
515276	3 ⁵ / ₁₆ □ ⁵ / ₁₆ "	3"	25 \$	35 \$	35 \$
515289	3 ³ / ₄ □ ⁵ / ₁₆ "	3 ¹ / ₂ "	28 \$	36 \$	36 \$
5152102	4 ⁵ / ₁₆ □ ⁵ / ₁₆ "	4"	29 \$	37 \$	37 \$

BOUTONS ET POIGNÉES | KNOBS AND HANDLES

15

MEUBLE CLASSIQUE | CABINET CLASSIC | SECTION 1

FINIS | FINISHES

000 Chrome	001 Laiton poli verni Polished lacquered brass	012 Étain Pewter	044 Nickel satiné Satin nickel	057 Laiton antique Antique brass	059 Vieux Bronze Old Bronze
------------	---------------------------------------------------	---------------------	-----------------------------------	-------------------------------------	--------------------------------

#	L □ L L □ W	Φ	CC	000	001	*012	044	*057	059
BOUTON ROND ROUND KNOB									
13030		1 3/16"		- \$	12 \$	- \$	- \$	12 \$	- \$
13035		1 3/8"		- \$	16 \$	- \$	- \$	16 \$	- \$
BOUTON OVALE OVAL KNOB									
116335	1 3/8 □ 1"			28 \$	23 \$	30 \$	28 \$	- \$	28 \$
116340	1 9/16 □ 1 1/8"			33 \$	29 \$	37 \$	33 \$	- \$	33 \$
POIGNÉES HANDLES									
143190	3 9/16 □ 1/2"		3 1/16"	- \$	- \$	29 \$	- \$	- \$	23 \$
1441110	4 5/16 □ 9/16"		3 3/4"	- \$	- \$	30 \$	- \$	- \$	24 \$
POIGNÉE CUVETTE CUP HANDLE									
1454	3 5/8 □ 1 9/16"		2 1/2"	62 \$	54 \$	66 \$	61 \$	- \$	59 \$
POIGNÉE TOMBANTE DROP HANDLE									
163864	3 1/4 □ 2 9/16"		2 1/2"	- \$	45 \$	- \$	- \$	56 \$	- \$

*ATTENTION : LES PRODUITS SUR CETTE PAGE SONT D'UN DIFFÉRENT MANUFACTURIER ET LES FINIS 012 ET 057 NE SONT PAS LES MÊMES QUE LES FINIS BOUVET, VOIR LES PHOTOS À LA PAGE CATALOGUE.

*WARNING: PRODUCTS ON THIS PAGE ARE FROM A DIFFERENT MANUFACTURER. FINISHES 012 AND 057 DIFFER FROM BOUVET FINISHES, SEE PICTURES ON CATALOGUE PAGE.

CHARNIÈRES, PAUMELLES ET PIVOTS | HINGES, PAUMELLE AND PIVOT HINGES

MEUBLE CLASSIQUE | CABINET CLASSIC | SECTION 1

16

FINIS | FINISHES

000 Chrome	001 Laiton poli verni Polished lacquered brass	003 Fer naturel Natural steel	007 Noir Black	012 Étain Pewter	040 Chrome satiné Satin chrome
------------	---------------------------------------------------	----------------------------------	-------------------	---------------------	-----------------------------------

052 Laiton poli Polished brass	057 Laiton antique Antique brass
-----------------------------------	-------------------------------------

FONCTION | FUNCTION

P Gauche/droite Left/right

#	L □ L L □ W	F	000	001	003	007	012	040	052	057
CHARNIÈRE DÉCORATIVE DECORATIVE HINGE										
1262100	3 ¹⁵ / ₁₆ □ 2"		- \$	- \$	- \$	56 \$	59 \$	- \$	- \$	- \$
PAUMELLE PAUMELLE HINGE										
14883040	1 ³ / ₁₆ □ 1 ⁹ / ₁₆ "	<input type="checkbox"/> P	- \$	22 \$	13 \$	12 \$	17 \$	28 \$	- \$	23 \$
14884050	1 ⁹ / ₁₆ □ 2"	<input type="checkbox"/> P	- \$	23 \$	13 \$	13 \$	17 \$	29 \$	- \$	24 \$
14885040	2 □ 1 ⁹ / ₁₆ "	<input type="checkbox"/> P	- \$	24 \$	13 \$	13 \$	18 \$	31 \$	- \$	28 \$
14886040	2 ³ / ₈ □ 1 ⁹ / ₁₆ "	<input type="checkbox"/> P	- \$	28 \$	14 \$	13 \$	19 \$	33 \$	- \$	29 \$
CHARNIÈRE HINGE										
1498	3 ³ / ₁₆ □ 1 ³ / ₈ "		- \$	- \$	- \$	- \$	- \$	- \$	23 \$	- \$
CHARNIÈRE PIVOT DROIT STRAIGHT PIVOT										
6095	2 ³ / ₈ □ 5 ⁵ / ₁₆ "		- \$	- \$	16 \$	- \$	- \$	- \$	- \$	- \$
CHARNIÈRE PIVOT 90 DEGRÉS 90 DEGREES PIVOT										
6096	2 ³ / ₄ □ 3 ³ / ₈ "	<input type="checkbox"/> P	- \$	- \$	- \$	- \$	- \$	- \$	32 \$	- \$
PAUMELLE PAUMELLE HINGE										
64243040	1 ³ / ₁₆ □ 1 ⁹ / ₁₆ "	<input type="checkbox"/> P	13 \$	13 \$	- \$	- \$	- \$	17 \$	- \$	- \$
64244050	1 ⁹ / ₁₆ □ 2"	<input type="checkbox"/> P	14 \$	14 \$	- \$	- \$	- \$	18 \$	- \$	- \$
64245040	2 □ 1 ⁹ / ₁₆ "	<input type="checkbox"/> P	16 \$	16 \$	- \$	- \$	- \$	21 \$	- \$	- \$

FICHES, PAUMELLES ET QUEUES DE RAT | ARMOIRE, PAUMELLE AND RAT TAIL HINGES
MEUBLE CLASSIQUE | CABINET CLASSIC | SECTION 1

17

FINIS | FINISHES

001 Laiton poli verni Polished lacquered brass	003 Fer naturel Natural steel	006 Fer noirci Oxidized black steel	007 Noir Black	009 Rouille Rust	012 Étain Pewter	057 Laiton antique Antique brass
---------------------------------------------------	----------------------------------	----------------------------------------	-------------------	---------------------	---------------------	-------------------------------------

#	L □ L L □ W	001	003	007	009	012	057
---	---------------	-----	-----	-----	-----	-----	-----

FICHES À LARDER | MORTISE HINGES

729090	3 ⁹ / ₁₆ □ 5 ⁵ / ₈ "	38 \$	13 \$	24 \$	28 \$	28 \$	38 \$
729120	4 ³ / ₄ □ 1"	46 \$	17 \$	28 \$	29 \$	29 \$	47 \$
729140	5 ¹ / ₂ □ 1"	48 \$	17 \$	29 \$	29 \$	29 \$	48 \$
729160	6 ⁵ / ₁₆ □ 1"	55 \$	18 \$	30 \$	30 \$	30 \$	55 \$
729190	7 ⁷ / ₁₆ □ 1 ¹ / ₈ "	85 \$	22 \$	37 \$	37 \$	37 \$	85 \$
729220	8 ¹¹ / ₁₆ □ 1 ¹ / ₈ "	94 \$	24 \$	43 \$	43 \$	43 \$	94 \$
729250	9 ⁷ / ₈ □ 1 ¹ / ₈ "	- \$	30 \$	54 \$	54 \$	54 \$	- \$

FICHES À LACET | ARMOIRE HINGES

731020	7 ⁷ / ₈ "	63 \$	31 \$	37 \$	- \$	41 \$	63 \$
731030	11 ³ / ₁₆ "	71 \$	33 \$	43 \$	- \$	- \$	71 \$
731040	15 ³ / ₄ "	83 \$	40 \$	51 \$	- \$	- \$	83 \$
731050	19 ¹¹ / ₁₆ "	97 \$	44 \$	53 \$	- \$	- \$	97 \$
731060	23 ⁵ / ₈ "	109 \$	45 \$	56 \$	- \$	- \$	109 \$
731070	27 ⁹ / ₁₆ "	127 \$	48 \$	60 \$	- \$	- \$	127 \$
731080	31 ¹ / ₂ "	143 \$	54 \$	63 \$	- \$	- \$	143 \$
731090	35 ⁷ / ₁₆ "	158 \$	56 \$	70 \$	- \$	- \$	158 \$
731100	39 ³ / ₈ "	171 \$	60 \$	74 \$	- \$	- \$	171 \$
731110	43 ⁵ / ₁₆ "	186 \$	61 \$	75 \$	- \$	- \$	186 \$
731120	47 ¹ / ₄ "	205 \$	63 \$	78 \$	- \$	- \$	205 \$
731130	51 ³ / ₁₆ "	233 \$	75 \$	100 \$	- \$	- \$	233 \$
731140	55 ¹ / ₈ "	247 \$	81 \$	104 \$	- \$	- \$	247 \$
731150	59 ¹ / ₁₆ "	260 \$	83 \$	107 \$	- \$	- \$	260 \$

PAUMELLE STANDARD | STANDARD PAUMELLE HINGE

#	L □ L L □ W	001	003	006	007	012	057
148440	3 ¹ / ₁₆ □ 1 ¹ / ₂ "	28 \$	16 \$	23 \$	- \$	23 \$	31 \$
148450	3 ⁹ / ₁₆ □ 1 ¹ / ₂ "	29 \$	17 \$	24 \$	- \$	24 \$	33 \$
148470	4 ³ / ₄ □ 9 ⁹ / ₁₆ "	33 \$	18 \$	25 \$	- \$	25 \$	38 \$
148480	5 ¹ / ₈ □ 9 ⁹ / ₁₆ "	36 \$	21 \$	28 \$	- \$	28 \$	40 \$



17b

FICHES, PAUMELLES ET QUEUES DE RAT | ARMOIRE | MORTISE AND RAT TAIL HINGES
 MEUBLE CLASSIQUE | CABINET CLASSIC | SECTION 1

17

FINIS | FINISHES

001 Laiton poli verni Polished lacquered brass	003 Fer naturel Natural steel	007 Noir Black	012 Étain Pewter	057 Laiton antique Antique brass
---------------------------------------------------	----------------------------------	-------------------	---------------------	-------------------------------------

FONCTION | FUNCTION

P Gauche/droite Left/right

#	L □ L L □ W	F	001	003	007	012	057
FICHE UNIVERSELLE UNIVERSAL MORTISE HINGE							
148990	3 9/16 □ 5/16"		74 \$	29 \$	41 \$	53 \$	74 \$
QUEUE DE RAT RAT TAIL HINGE							
1489115	4 1/2 □ 13/16"	<input type="checkbox"/> P	- \$	44 \$	44 \$	48 \$	- \$

SERRURES ET CLÉS | LOCKS AND KEYS


MEUBLE CLASSIQUE | CABINET CLASSIC | SECTION 1




18

FINIS | FINISHES

003 Fer naturel Natural steel	052 Laiton poli Polished brass
----------------------------------	-----------------------------------

FONCTIONS | FUNCTIONS

T Tiroir Drawer (horizontal)	<input type="checkbox"/> P Gauche/droite Left/right	 Clé incluse Key included
---------------------------------	--------------------------------------------------------	-----------------------------------------------------------------------------------------------------------------

#	L □ L L □ W		F	003	052
SERRURES À LARDER MORTISE CABINET LOCKS					
201325	3 9/16 □ 1 11/16"	1"	<input type="checkbox"/> P	- \$	36 \$
202225	2 9/16 □ 1 13/16"	1"	T	30 \$	- \$
202230	2 9/16 □ 2"	1 3/16"	T	41 \$	- \$
202235	2 9/16 □ 2 3/16"	1 3/8"	T	41 \$	- \$
202240	2 9/16 □ 2 3/8"	1 9/16"	T	48 \$	- \$
202250	2 9/16 □ 2 3/4"	2"	T	53 \$	- \$
SERRURE EN APPLIQUE SURFACE MOUNTED LOCK					
207215	2 3/4 □ 1 3/16"	5/8"		18 \$	- \$
SERRURES À LARDER MORTISE CABINET LOCKS					
2094	1 7/16 □ 1 5/8"	13/16"		75 \$	- \$
2096	2 7/8 □ 1 3/4"	1"		- \$	113 \$
SERRURES EN APPLIQUE SURFACE MOUNTED LOCKS					
803315	3 1/16 □ 1 3/16"	5/8"	<input type="checkbox"/> P	21 \$	- \$
803320	3 1/16 □ 1 9/16"	13/16"	<input type="checkbox"/> P	22 \$	- \$
803325	3 1/16 □ 1 3/4"	1"	<input type="checkbox"/> P	23 \$	- \$
803330	3 1/16 □ 2"	1 3/16"	<input type="checkbox"/> P	23 \$	- \$

SERRURES ET CLÉS | LOCKS AND KEYS

19

MEUBLE CLASSIQUE | CABINET CLASSIC | SECTION 1

FINIS | FINISHES

001 Laiton poli verni Polished lacquered brass	003 Fer naturel Natural steel	006 Fer noirci Oxidized black steel	007 Noir Black	009 Rouille Rust	012 Étain Pewter	057 Laiton antique Antique brass
---------------------------------------------------	----------------------------------	----------------------------------------	-------------------	---------------------	---------------------	-------------------------------------

#	L □ L L □ W	001	003	006	007	009	012	057
CROCHET HOOK								
1930	7/8 □ 2 11/16"	- \$	13 \$	16 \$	- \$	- \$	- \$	- \$
FAUSSE CLÉ MOCK KEY								
255500	1 1/2 □ 1 5/16"	- \$	16 \$	18 \$	21 \$	- \$	- \$	- \$
265100	1 1/2 □ 1 1/4"	18 \$	17 \$	19 \$	19 \$	25 \$	25 \$	18 \$
CLÉ KEY								
255540	1 9/16 □ 1 5/16"	- \$	20 \$	22 \$	- \$	- \$	- \$	- \$
259625	1 □ 1"	- \$	28 \$	30 \$	- \$	- \$	- \$	- \$
259640	1 9/16 □ 1"	- \$	28 \$	30 \$	- \$	- \$	- \$	- \$
265140	1 9/16 □ 1 3/16"	- \$	28 \$	30 \$	- \$	- \$	- \$	- \$
265240	1 9/16 □ 1 1/4"	14 \$	- \$	- \$	- \$	- \$	- \$	16 \$
265632	1 1/4 □ 1 3/16"	25 \$	- \$	- \$	- \$	- \$	- \$	29 \$
265640	1 9/16 □ 1 3/16"	25 \$	- \$	- \$	- \$	- \$	- \$	29 \$
CLÉ KEY - LOUIS XV								
266240	1 9/16 □ 1 3/16"	- \$	- \$	- \$	- \$	- \$	- \$	22 \$
SERRURE À CRÉMONE AVEC TIGE CREMONE CABINET LOCK WITH ROD								
8247	4 5/16 □ 1 5/16"	- \$	61 \$	- \$	- \$	- \$	- \$	- \$
TIGE SUPPLÉMENTAIRE EXTRA ROD								
8247150	59 1/16 □ 3/8"	- \$	32 \$	- \$	- \$	- \$	- \$	- \$

NOTE : POUR LES CLÉS, LA LONGUEUR INDIQUÉE EST CELLE DE LA TIGE. KEY LENGTH MEASUREMENT INDICATES THE ROD PART.

DIVERS | MISCELLANEOUS
MEUBLE CLASSIQUE | CABINET CLASSIC | SECTION 1

20

FINIS | FINISHES

000 Chrome	006 Fer noirci Oxidized black steel	044 Nickel satiné Satin nickel	052 Laiton poli Polished brass	057 Laiton antique Antique brass
------------	----------------------------------------	-----------------------------------	-----------------------------------	-------------------------------------

FONCTION | FUNCTION

P Gauche/droite Left/right

#	L □ L L □ W	Φ	F	000	006	044	052	057
---	---------------	---	---	-----	-----	-----	-----	-----

VIS DE MIROIR | MIRROR SCREW

1430	4 1/2 □ 1 11/16"			- \$	23 \$	- \$	- \$	23 \$
------	------------------	--	--	------	-------	------	------	-------

LOQUETEAU À PRESSION | PRESSURE LATCH

6007	2 □ 5/16"			- \$	- \$	8 \$	8 \$	- \$
------	-----------	--	--	------	------	------	------	------

CACHE VIS | SCREW CAP

610012		1/2"		6 \$	- \$	- \$	6 \$	- \$
610016		5/8"		7 \$	- \$	- \$	6 \$	- \$
610022		7/8"		10 \$	- \$	- \$	9 \$	- \$

COMPAS À GENOUILLÈRE | COMPASS

6126280	11 □ 5/16"		<input type="checkbox"/> P	- \$	- \$	- \$	97 \$	- \$
---------	------------	--	----------------------------	------	------	------	-------	------

CHAINETTE | CHEST CHAIN

6128250	9 7/8 □ 3/16"			- \$	- \$	- \$	25 \$	- \$
6128400	15 3/4 □ 3/16"			- \$	- \$	- \$	31 \$	- \$

SUPPORT À TABLETTE | SHELF SUPPORT

6540	7/8 □ 3/8"	5/16"		- \$	- \$	3 \$	3 \$	- \$
------	------------	-------	--	------	------	------	------	------

DOUILLE | BUSHING

6541	1/2 □ 3/8"	3/8"		- \$	- \$	2 \$	2 \$	- \$
------	------------	------	--	------	------	------	------	------

#	L □ L L □ W	Φ	F	BRUN BROWN
---	---------------	---	---	--------------

LOQUETEAU MAGNÉTIQUE À ENCASTRER | MAGNETIC CATCH TO INSERT

600290		9/16"		4 \$
--------	--	-------	--	------

LOQUETEAU MAGNÉTIQUE DE SURFACE | SURFACE MAGNETIC CATCH

600295	13/16 □ 5/8"			6 \$
--------	--------------	--	--	------

- MEUBLE CLASSIQUE | CABINET CLASSIC || SECTION 1

FINIS | FINISHES

033 Fer martelé Hammered steel	036 Fer noirci martelé Hammered oxidized black
-----------------------------------	------------------------------------------------

#		L □ L L □ W	033	036
SERRURE DE COFFRE CHEST LOCK				
1076	Serrure / Lock	3 3/4 □ 3 1/16"	75 \$	86 \$
	Attache / Fastener	5 5/16 □ 1 3/8"		
CHARNIÈRE À PLAT STRAP HINGE				
1091		5 5/16 □ 1 1/2"	40 \$	45 \$
POIGNÉE DE COFFRE CHEST HANDLE				
1210		4 3/16 □ 2 3/16"	44 \$	49 \$
CHARNIÈRES À PLAT STRAP HINGES				
127880		3 1/16 □ 2 3/16"	44 \$	49 \$
127890		3 9/16 □ 2 3/4"	49 \$	55 \$
1505		6 1/2 □ 2 3/16"	46 \$	53 \$
1509		12 3/8 □ 2 9/16"	46 \$	53 \$

***MISE EN GARDE : 033 ET 036, SONT DES FINIS SANS PROTECTION QUI SONT SUJETS À L'OXYDATION ET À LA ROUILLE.**

***WARNING: 033 AND 036 ARE LIVING FINISHES, THEY CAN OXIDIZE AND RUST.**

MEUBLE CLASSIQUE | CABINET CLASSIC | SECTION 1

FINIS FINISHES		FONCTION FUNCTION	
033 Fer martelé Hammered steel	036 Fer noirci martelé oxidized black	P Gauche/droite Left/right	

#	L □ L L □ W	CC	F	033	036
---	---------------	----	---	-----	-----

ENTRÉES DE CLÉ | KEY ESCUTCHEONS

0076	3 3/4 □ 1 9/16"			18 \$	23 \$
0093	4 3/4 □ 1 1/16"		P	17 \$	22 \$

COIN | CORNER

1092	3 3/4 □ 1 3/16"			24 \$	30 \$
------	-----------------	--	--	-------	-------

CHARNIÈRE À PLAT | STRAP HINGE

1093	9 7/8 □ 1 3/16"			33 \$	40 \$
------	-----------------	--	--	-------	-------

POIGNÉE | PULL

111296	3 3/4 □ 5/8"	3 1/4"		24 \$	30 \$
1112125	4 15/16 □ 3/4"	4 3/4"		29 \$	33 \$

VERROU DE SURFACE | SURFACE BOLT

1357280	11 □ 1 1/16"			109 \$	129 \$
1357380	14 15/16 □ 1 1/16"			117 \$	143 \$

ENTRÉES DE CLÉ | KEY ESCUTCHEONS

1404	1 5/8 □ 1 1/16"			9 \$	12 \$
1408	1 5/8 □ 1 1/16"			9 \$	12 \$
9877	6 3/8 □ 1 1/8"			21 \$	24 \$

*MISE EN GARDE : 033 ET 036, SONT DES FINIS SANS PROTECTION QUI SONT SUJETS À L'OXYDATION ET À LA ROUILLE.

*WARNING: 033 AND 036 ARE LIVING FINISHES, THEY CAN OXIDIZE AND RUST.

MEUBLE CLASSIQUE | CABINET CLASSIC || SECTION 1

FINIS FINISHES		FONCTION FUNCTION	
033 Fer martelé Hammered steel	036 Fer noirci martelé oxidized black	P Gauche/droite Left/right	

#	L □ L L □ W	Ø	F	033	036
BOUTON CABINET KNOB					
7225		1"		14 \$	17 \$
7230		1 3/16"		18 \$	21 \$
7235		1 3/8"		23 \$	25 \$
QUEUES DE RAT RAT TAIL HINGES					
1060	4 1/8 □ 3 1/16"		□ P	37 \$	43 \$
1249	4 5/16 □ 1 9/16"		□ P	40 \$	45 \$
1261	5 11/16 □ 1 9/16"		□ P	45 \$	49 \$
OEILLET RING					
1230	2 9/16 □ 7/8"			14 \$	17 \$
CROCHET HOOK					
1232	2 9/16 □ 7/8"			18 \$	21 \$
VERROU DE SURFACE SURFACE BOLT					
1251	2 1/2 □ 1"			58 \$	62 \$
GÂCHES SEULES STRIKES ONLY					
1255	1 9/16 □ 5/8"			8 \$	10 \$
1256	1 □ 1"			6 \$	9 \$
PAUMELLE EN H PAUMELLE "H" TYPE HINGE					
125875	3 □ 1 3/8"		□ P	31 \$	36 \$
1258110	4 5/16 □ 1 3/4"		□ P	33 \$	38 \$
1258150	5 7/8 □ 2"		□ P	37 \$	43 \$
PAUMELLE PAUMELLE HINGE					
16225035	2 □ 1 3/8"		□ P	43 \$	48 \$
16225645	2 1/4 □ 1 3/4"		□ P	46 \$	53 \$
16226445	2 1/2 □ 1 3/4"		□ P	46 \$	53 \$
16227045	2 3/4 □ 1 3/4"		□ P	47 \$	54 \$

***MISE EN GARDE : 033 ET 036, SONT DES FINIS SANS PROTECTION QUI SONT SUJETS À L'OXYDATION ET À LA ROUILLE.**
***WARNING: 033 AND 036 ARE LIVING FINISHES, THEY CAN OXIDIZE AND RUST.**

FINIS | FINISHES

001 Laiton poli verni | 052 Laiton poli
 Polished lacquered brass | Polished brass

FONCTIONS | FUNCTIONS

Mesure intérieure au haut du sabot Interior measurement at top part of foot

#	L □ L L □ W	□	001	052
SABOT CARRÉ SQUARE FOOT				
SACA25	1 1/4 □ 11/16"	1"	25 \$	- \$
SACA30	1 11/16 □ 15/16"	1 3/16"	29 \$	- \$
SACA35	1 1/2 □ 1 1/16"	1 3/8"	37 \$	- \$
SABOT ROND ROUND FOOT				
SARO21	15/16 □ 5/8"	5/8"	12 \$	- \$
SARO25	1 1/8 □ 11/16"	11/16"	14 \$	- \$
SARO30	1 1/4 □ 1 1/16"	1 1/16"	21 \$	- \$
SARO35	1 3/8 □ 1 1/8"	1 1/8"	35 \$	- \$
ROULETTES LAITON BRASS CASTORS				
ROOR20	1 □ 13/16"		- \$	45 \$
ROOR30	1 9/16 □ 1 3/16"		- \$	123 \$
ROTO20	1 3/16 □ 1 3/16"		- \$	84 \$
ROTO25	1 5/16 □ 1"		- \$	84 \$

BRONZE

#	L □ L L □ W	\$
FAUSSE CLÉ MOCK KEY		
CL09310	1 1/2 □ 7/8"	45 \$
CL09314	1 7/8 □ 1 3/8"	54 \$
CL09319	1 9/16 □ 15/16"	44 \$
ENTRÉE DE CLÉ KEY ESCUTCHEON		
EN00705	3 □ 1 11/16"	55 \$
ENTRÉE DE CLÉ - GAUCHE KEY ESCUTCHEON - LEFT		
EN01403G	9 1/4 □ 13/16"	98 \$
ENTRÉE DE CLÉ - DROIT KEY ESCUTCHEON - RIGHT		
EN01403D	9 1/4 □ 13/16"	98 \$
ENTRÉE DE CLÉ KEY ESCUTCHEON		
EN01410	1 5/8 □ 1 11/16"	40 \$
ENTRÉE DE CLÉ - GAUCHE KEY ESCUTCHEON - LEFT		
EN05403G	6 1/2 □ 11/16"	85 \$
ENTRÉE DE CLÉ - DROIT KEY ESCUTCHEON - RIGHT		
EN05403D	6 1/2 □ 11/16"	85 \$
ENTRÉE DE CLÉ KEY ESCUTCHEON		
EN06409	1 5/8 □ 1 1/4"	40 \$

MEUBLES DE STYLE | PERIOD FURNITURE

MEUBLE CLASSIQUE | CABINET CLASSIC | SECTION 1

26

BRONZE

#	L □ L L □ W	cc	\$
POIGNÉES PULLS			
PO00911	7 ¹ / ₁₆ □ 2 ⁹ / ₁₆ "		121 \$
PO01107	4 ⁹ / ₁₆ □ 1 ⁷ / ₁₆ "		74 \$
PO02605	4 ¹⁵ / ₁₆ □ 2 ¹ / ₁₆ "	3 ³ / ₄ "	60 \$
PO03110	3 ³ / ₈ □ 1 ³ / ₄ "		60 \$
PO03111	4 ¹⁵ / ₁₆ □ 2"		66 \$
PO12407	3 ⁷ / ₁₆ □ 1 ³ / ₁₆ "		47 \$
POIGNÉE CUVETTE CUP HANDLE			
PO418	3 ¹⁵ / ₁₆ □ 1 ¹ / ₄ "		98 \$

MEUBLES DE STYLE | PERIOD FURNITURE

MEUBLE CLASSIQUE | CABINET CLASSIC | SECTION 1

27

BRONZE

#	Φ	\$
BOUTONS KNOBS		
BO08810	1 ³ / ₈ "	91 \$
BO12101	1 ³ / ₄ "	106 \$
BO12307	¹³ / ₁₆ "	58 \$
BO12706	1 ¹ / ₄ "	82 \$
ROSACES ROSETTES		
RO11223	1"	40 \$
RO12306	2"	69 \$

POIGNÉES | PULLS

29

MEUBLE MODERNE | CABINET MODERN || SECTION 2

FINIS | FINISHES

000 Chrome 040 Chrome satiné Satin chrome 044 Nickel satiné Satin nickel 066 Aluminium mat Matt aluminum

#	L □ L L □ W	CC	000	040	044	066
1 633 832	1 11/16 □ 1 1/2"	1 1/4"	14 \$	- \$	14 \$	- \$
16 338 128	6 □ 1/2"	5 1/16"	21 \$	- \$	- \$	- \$
16 338 192	9 1/16 □ 9/16"	7 9/16"	33 \$	- \$	33 \$	- \$
16 958	1 9/16 □ 1 9/16"	1 1/4"	- \$	18 \$	- \$	- \$
1 696 032	1 7/8 □ 1 1/4"	1 1/4"	- \$	18 \$	- \$	- \$
1 696 064	3 1/16 □ 1 1/4"	2 1/2"	- \$	21 \$	- \$	- \$
16 960 128	5 5/8 □ 1 1/4"	5 1/16"	- \$	28 \$	- \$	- \$
17 018 128	5 7/8 □ 5/16"	5 1/16"	- \$	- \$	- \$	18 \$
1 701 932	1 5/8 □ 7/8"	1 1/4"	- \$	- \$	- \$	16 \$

POIGNÉES ET BOUTONS | PULLS AND KNOBS

30

MEUBLE MODERNE | CABINET MODERN || SECTION 2

FINIS | FINISHES

040 Chrome satiné Satin chrome 044 Nickel satiné Satin nickel 0067 Chrome et crystal and crystal 0285 Chrome et bleu Chrome and blue 4067 Chrome satiné et crystal and crystal 4285 Chrome satiné et bleu Satin chrome and blue

#	L □ L L □ W	CC	040	044
POIGNÉE PULL				
1 702 016	1 9/16 □ 1 9/16"	5/8"	17 \$	- \$
1 702 096	6 5/16 □ 1 9/16"	3 3/4"	22 \$	- \$
17 242 128	5 3/8 □ 9/16"	5 1/16"	- \$	37 \$
17 242 160	6 5/8 □ 5/8"	6 5/16"	- \$	40 \$
17 242 192	7 15/16 □ 11/16"	7 9/16"	- \$	46 \$
17 242 224	9 3/16 □ 11/16"	8 13/16"	- \$	59 \$

#	L □ L L □ W	CC	0067	0285	4067	4285
BOUTON KNOB						
17 169		11/16"	52 \$	- \$	52 \$	- \$
BOUTON CARRÉ SQUARE KNOB						
17 172	1 3/16 □ 1 3/16"		- \$	62 \$	62 \$	62 \$

POIGNÉES ET BOUTONS | PULLS AND KNOBS

31

MEUBLE MODERNE | CABINET MODERN || SECTION 2

FINIS | FINISHES

000 Chrome | 044 Nickel
satiné

#	L □ L L □ W	CC	Ø	000	044
BOUTON KNOB					
17 226	1 □ 5/16"	5/8"		10 \$	12 \$
17 356		5/8"	1 13/16"	- \$	32 \$
17 358	2 □ 1 1/8"	1 1/4"		- \$	30 \$
17 503	1 3/4 □ 1 3/4"	5/8"		- \$	18 \$
POIGNÉE PULL					
17 535 160	7 1/4 □ 3/8"	6 5/16"		- \$	32 \$
17 535 192	8 11/16 □ 3/8"	7 9/16"		- \$	36 \$
17 650 048				17 \$	17 \$
17 650 160	9 7/16 □ 5/16"	6 5/16"		35 \$	35 \$
17 650 320	16 15/16 □ 5/16"	12 5/8"		69 \$	69 \$

POIGNÉES | PULLS

32

MEUBLE MODERNE | CABINET MODERN || SECTION 2

FINIS | FINISHES

000 Chrome | 044 Nickel
satiné

#	L □ L L □ W	CC	000	044
17 685 032	1 3/4 □ 1/4"	1 1/4"	14 \$	16 \$
17 685 160	6 3/4 □ 1/4"	5 5/16"	26 \$	32 \$
17 685 320	13 1/8 □ 1/4"	12 5/8"	45 \$	47 \$
17 688 128	7 9/16 □ 3/8"	5 1/16"	28 \$	33 \$
17 688 192	9 7/16 □ 1/2"	7 9/16"	31 \$	43 \$
17 791 128	9 7/16 □ 1 1/4"	5 1/16"	- \$	44 \$
17 791 192	13 1/8 □ 1 1/4"	7 9/16"	- \$	53 \$
17 792 192	9 1/8 □ 1 3/16"	7 9/16"	- \$	44 \$
17 792 320	14 3/16 □ 1 3/16"	12 5/8"	- \$	61 \$


POIGNÉES ET BOUTONS | PULLS AND KNOBS


MEUBLE MODERNE | CABINET MODERN | SECTION 2

33

FINIS | FINISHES

000 Chrome	001 Laiton poli verni Polished lacquered brass	044 Nickel satiné Satin nickel	066 Aluminium mat Matt aluminum
------------	---------------------------------------------------	-----------------------------------	------------------------------------

#	L □ L L □ W		000	001	044	066
BOUTON KNOB						
15315		5/8"	10 \$	10 \$	10 \$	- \$
15321		13/16"	15 \$	15 \$	15 \$	- \$
15325		1"	21 \$	21 \$	21 \$	- \$
319215	5/8 □ 5/8"		26 \$	- \$	- \$	21 \$
319220	13/16 □ 13/16"		30 \$	- \$	- \$	24 \$
332032		1 1/4"	20 \$	14 \$	20 \$	- \$
332038		1 1/2"	36 \$	25 \$	37 \$	- \$

#	L □ L L □ W		000	001	044	066
POIGNÉE PULL						
3400160	9 7/16 □ 15/16"	6 5/16"	44 \$	- \$	- \$	30 \$
3400320	15 3/8 □ 15/16"	12 5/8"	63 \$	- \$	- \$	46 \$
3400448	21 1/4 □ 15/16"	17 5/8"	87 \$	- \$	- \$	64 \$
3400640	29 1/8 □ 15/16"	25 3/16"	120 \$	- \$	- \$	91 \$
3400736	33 1/16 □ 15/16"	28 15/16"	138 \$	- \$	- \$	104 \$
3401160	9 7/16 □ 5/8"	6 5/16"	43 \$	- \$	- \$	26 \$
3401320	15 3/8 □ 5/8"	12 5/8"	61 \$	- \$	- \$	40 \$
3401448	21 1/4 □ 5/8"	17 5/8"	84 \$	- \$	- \$	55 \$
3401640	29 1/8 □ 5/8"	25 3/16"	115 \$	- \$	- \$	78 \$
3401736	33 1/16 □ 5/8"	28 15/16"	133 \$	- \$	- \$	91 \$

#	L □ L L □ W		000	001	044	066
BOUTON KNOB						
7021625	1 □ 11/16"		15 \$	13 \$	15 \$	- \$
7021630	1 3/16 □ 13/16"		21 \$	17 \$	21 \$	- \$

MEUBLE MODERNE | CABINET MODERN || SECTION 2

FINIS | FINISHES

000 Chrome | 066 Aluminium mat Matt aluminum

#	L □ L □ L □ W	CC	000	066
3404160	9 ¹ / ₁₆ □ 1 ³ / ₈ "	6 ⁵ / ₁₆ "	54 \$	37 \$
3404320	14 ¹⁵ / ₁₆ □ 1 ³ / ₈ "	12 ⁵ / ₈ "	81 \$	60 \$
3404448	20 ⁷ / ₈ □ 1 ³ / ₈ "	17 ⁵ / ₈ "	110 \$	83 \$
3404640	28 ³ / ₄ □ 1 ³ / ₈ "	25 ³ / ₁₆ "	166 \$	115 \$
3404736	32 ¹¹ / ₁₆ □ 1 ³ / ₈ "	28 ¹⁵ / ₁₆ "	176 \$	135 \$
3406160	9 ¹ / ₁₆ □ ⁹ / ₁₆ "	6 ⁵ / ₁₆ "	55 \$	36 \$
3406320	14 ¹⁵ / ₁₆ □ ⁹ / ₁₆ "	12 ⁵ / ₈ "	74 \$	52 \$
3406448	20 ⁷ / ₈ □ ⁹ / ₁₆ "	17 ⁵ / ₈ "	93 \$	67 \$
3406640	28 ³ / ₄ □ ⁹ / ₁₆ "	25 ³ / ₁₆ "	130 \$	93 \$
3406736	32 ¹¹ / ₁₆ □ ⁹ / ₁₆ "	28 ¹⁵ / ₁₆ "	146 \$	110 \$
3408160	10 ¹ / ₄ □ ³ / ₈ "	6 ⁵ / ₁₆ "	43 \$	25 \$
3408320	16 ¹ / ₈ □ ³ / ₈ "	12 ⁵ / ₈ "	58 \$	39 \$
3408448	22 ¹ / ₁₆ □ ³ / ₈ "	17 ⁵ / ₈ "	79 \$	53 \$
3408640	29 ¹⁵ / ₁₆ □ ³ / ₈ "	25 ³ / ₁₆ "	108 \$	74 \$
3408736	33 ⁷ / ₈ □ ³ / ₈ "	28 ¹⁵ / ₁₆ "	123 \$	83 \$
3409128	5 ¹ / ₂ □ ⁵ / ₈ "	5 ¹ / ₁₆ "	105 \$	58 \$
3409160	6 ³ / ₄ □ ⁵ / ₈ "	6 ⁵ / ₁₆ "	108 \$	60 \$
3409190	8 ¹ / ₁₆ □ ⁵ / ₈ "	7 ⁷ / ₁₆ "	113 \$	63 \$
3409224	9 ⁵ / ₁₆ □ ⁵ / ₈ "	8 ¹³ / ₁₆ "	117 \$	66 \$
3409256	10 ⁹ / ₁₆ □ ⁵ / ₈ "	10 ¹ / ₁₆ "	124 \$	68 \$
3409320	13 ⁵ / ₁₆ □ ⁵ / ₈ "	12 ⁵ / ₈ "	127 \$	72 \$
3409352	14 ⁵ / ₁₆ □ ⁵ / ₈ "	13 ⁷ / ₈ "	130 \$	77 \$
3409448	18 ¹ / ₈ □ ⁵ / ₈ "	17 ⁵ / ₈ "	139 \$	90 \$
3409512	20 ⁵ / ₈ □ ⁵ / ₈ "	20 ¹ / ₈ "	152 \$	94 \$
3409640	25 ¹¹ / ₁₆ □ ⁵ / ₈ "	25 ³ / ₁₆ "	164 \$	102 \$
3409800	32 □ ⁵ / ₈ "	31 ¹ / ₂ "	189 \$	114 \$
3410160	6 ³ / ₄ □ ⁵ / ₈ "	6 ⁵ / ₁₆ "	94 \$	48 \$
3410192	8 ¹ / ₁₆ □ ⁵ / ₈ "	7 ⁹ / ₁₆ "	99 \$	53 \$
3410320	13 ¹ / ₈ □ ⁵ / ₈ "	12 ⁵ / ₈ "	109 \$	60 \$
3410448	18 ¹ / ₈ □ ⁵ / ₈ "	17 ⁵ / ₈ "	128 \$	72 \$
3410640	25 ¹¹ / ₁₆ □ ⁵ / ₈ "	25 ³ / ₁₆ "	156 \$	89 \$
3410736	33 ⁷ / ₈ □ ⁵ / ₈ "	28 ¹⁵ / ₁₆ "	173 \$	101 \$

ENSEMBLE S À CLENCH E | ENTRANCE HANDLE SETS
 BÂTIMENT CLASSIQUE | BUILDING CLASSIC | SECTION 3

41

FINIS | FINISHES

001 Laiton poli verni Polished lacquered brass
 007 Noir Black
 012 Étain Pewter
 056 Laiton patiné satiné Satin antique brass

#	F	DESCRIPTION	001	007	012	056
2501	100	Ensemble sans mécanisme Trim set without mechanism	1 110 \$	599 \$	714 \$	919 \$
	101	Ensemble fixe complet Complete full dummy set	1 072 \$	561 \$	676 \$	881 \$
	144	Ensemble simple cylindre complet pour porte 1 3/4" Complete single cylinder set for 1 3/4" door	1 742 \$	1 189 \$	1 314 \$	1 551 \$
	160	Ensemble simple cylindre complet pour porte 2 1/4" Complete single cylinder set for 2 1/4" door	1 774 \$	1 240 \$	1 365 \$	1 584 \$
2502	100	Ensemble sans mécanisme Trim set without mechanism	- \$	699 \$	810 \$	- \$
	101	Ensemble fixe complet Complete full dummy set	- \$	661 \$	772 \$	- \$
	144	Ensemble simple cylindre complet pour porte 1 3/4" Complete single cylinder set for 1 3/4" door	- \$	1 289 \$	1 411 \$	- \$
	160	Ensemble simple cylindre complet pour porte 2 1/4" Complete single cylinder set for 2 1/4" door	- \$	1 340 \$	1 462 \$	- \$
2503	100	Ensemble sans mécanisme Trim set without mechanism	- \$	729 \$	856 \$	- \$
	101	Ensemble fixe complet Complete full dummy set	- \$	691 \$	818 \$	- \$
	144	Ensemble simple cylindre complet pour porte 1 3/4" Complete single cylinder set for 1 3/4" door	- \$	1 320 \$	1 457 \$	- \$
	160	Ensemble simple cylindre complet pour porte 2 1/4" Complete single cylinder set for 2 1/4" door	- \$	1 371 \$	1 508 \$	- \$
2504	100	Ensemble sans mécanisme Trim set without mechanism	- \$	560 \$	662 \$	- \$
	101	Ensemble fixe complet Complete full dummy set	- \$	522 \$	624 \$	- \$
	144	Ensemble simple cylindre complet pour porte 1 3/4" Complete single cylinder set for 1 3/4" door	- \$	1 150 \$	1 263 \$	- \$
	160	Ensemble simple cylindre complet pour porte 2 1/4" Complete single cylinder set for 2 1/4" door	- \$	1 201 \$	1 313 \$	- \$

FINIS | FINISHES

007 Noir Black
 009 Rouille Rust
 012 Étain Pewter

#	F	DESCRIPTION	007	009	012
2506	100	Ensemble sans mécanisme Trim set without mechanism	560 \$	- \$	662 \$
	101	Ensemble fixe complet Complete full dummy set	522 \$	- \$	624 \$
	144	Ensemble simple cylindre complet pour porte 1 3/4" Complete single cylinder set for 1 3/4" door	1 150 \$	- \$	1 263 \$
	160	Ensemble simple cylindre complet pour porte 2 1/4" Complete single cylinder set for 2 1/4" door	1 201 \$	- \$	1 313 \$
2507	100	Ensemble sans mécanisme Trim set without mechanism	742 \$	- \$	868 \$
	101	Ensemble fixe complet Complete full dummy set	704 \$	- \$	830 \$
	144	Ensemble simple cylindre complet pour porte 1 3/4" Complete single cylinder set for 1 3/4" door	1 333 \$	- \$	1 470 \$
	160	Ensemble simple cylindre complet pour porte 2 1/4" Complete single cylinder set for 2 1/4" door	1 383 \$	- \$	1 520 \$
2508	100	Ensemble sans mécanisme Trim set without mechanism	651 \$	- \$	719 \$
	101	Ensemble fixe complet Complete full dummy set	613 \$	- \$	681 \$
	144	Ensemble simple cylindre complet pour porte 1 3/4" Complete single cylinder set for 1 3/4" door	1 242 \$	- \$	1 320 \$
	160	Ensemble simple cylindre complet pour porte 2 1/4" Complete single cylinder set for 2 1/4" door	1 293 \$	- \$	1 371 \$
2509	100	Ensemble sans mécanisme Trim set without mechanism	696 \$	857 \$	857 \$
	101	Ensemble fixe complet Complete full dummy set	658 \$	819 \$	819 \$
	144	Ensemble simple cylindre complet pour porte 1 3/4" Complete single cylinder set for 1 3/4" door	1 287 \$	1 458 \$	1 458 \$
	160	Ensemble simple cylindre complet pour porte 2 1/4" Complete single cylinder set for 2 1/4" door	1 337 \$	1 509 \$	1 509 \$

ENSEMBLE S LEVIE R SU R PLAQU E | ENTRANCE LEVER SETS

BÂTIMENT CLASSIQUE | BUILDING CLASSIC | SECTION 3

43

FINIS | FINISHES

001 Laiton poli verni
Polished lacquered brass007 Noir 012 Étain
Black Pewter

056 Laiton patiné satiné Satin antique brass

#	F	DESCRIPTION	001	007	012	056
2601	100	Ensemble sans mécanisme Trim set without mechanism	638 \$	360 \$	426 \$	626 \$
	101	Ensemble fixe complet Complete full dummy set	638 \$	360 \$	426 \$	626 \$
	144	Ensemble simple cylindre complet pour porte 1 3/4" Complete single cylinder set for 1 3/4" door	1 208 \$	888 \$	964 \$	1 195 \$
	160	Ensemble simple cylindre complet pour porte 2 1/4" Complete single cylinder set for 2 1/4" door	1 239 \$	938 \$	1 014 \$	1 226 \$
2604	100	Ensemble sans mécanisme Trim set without mechanism	605 \$	323 \$	396 \$	577 \$
	101	Ensemble fixe complet Complete full dummy set	605 \$	323 \$	396 \$	577 \$
	144	Ensemble simple cylindre complet pour porte 1 3/4" Complete single cylinder set for 1 3/4" door	1 174 \$	851 \$	933 \$	1 147 \$
	160	Ensemble simple cylindre complet pour porte 2 1/4" Complete single cylinder set for 2 1/4" door	1 206 \$	902 \$	983 \$	1 179 \$
2612	100	Ensemble sans mécanisme Trim set without mechanism	- \$	353 \$	426 \$	- \$
	101	Ensemble fixe complet Complete full dummy set	- \$	353 \$	426 \$	- \$
	144	Ensemble simple cylindre complet pour porte 1 3/4" Complete single cylinder set for 1 3/4" door	- \$	881 \$	964 \$	- \$
	160	Ensemble simple cylindre complet pour porte 2 1/4" Complete single cylinder set for 2 1/4" door	- \$	932 \$	1 014 \$	- \$
2616	100	Ensemble sans mécanisme Trim set without mechanism	- \$	426 \$	537 \$	- \$
	101	Ensemble fixe complet Complete full dummy set	- \$	426 \$	537 \$	- \$
	144	Ensemble simple cylindre complet pour porte 1 3/4" Complete single cylinder set for 1 3/4" door	- \$	953 \$	1 074 \$	- \$
	160	Ensemble simple cylindre complet pour porte 2 1/4" Complete single cylinder set for 2 1/4" door	- \$	1 004 \$	1 125 \$	- \$

ENSEMBLE S LEVIER SUR PLAQUE | EUROPEAN LEVER SETS
 BÂTIMENT CLASSIQUE | BUILDING CLASSIC | SECTION 3

44

FINIS FINISHES			FONCTION FUNCTION	
001 Laiton poli verni Polished lacquered brass	007 Noir 012 Étain Black Pewter	056 Laiton patiné satiné Satin antique brass	□ P Gauche/droite Left/right	

#	F	DESCRIPTION	001	007	012	056	
4000	01/05	01 Ensemble passage 05 Ensemble cylindre Euro 01 Passage trim set 05 Profile cylinder trim set	Sans mécanisme Without mechanism	- \$	120 \$	130 \$	516 \$
	03	Ensemble privé sans mécanisme □ P Privacy trim set without mechanism	- \$	152 \$	169 \$	566 \$	
	08	Ensemble fixe complet Complete full dummy set	- \$	132 \$	143 \$	529 \$	
	09	Ensemble demi fixe complet □ P Complete half dummy set	- \$	71 \$	76 \$	270 \$	
	51	Ensemble passage complet sur pêne pour porte 1 3/4" Complete tubular passage set for 1 3/4" door	- \$	196 \$	209 \$	597 \$	
	53	Ensemble privé complet sur pênes pour porte 1 3/4" Complete tubular privacy set for 1 3/4" door	- \$	294 \$	319 \$	715 \$	
	75	Ensemble simple cylindre Euro complet pour porte 1 3/4" Complete single profile cylinder set for 1 3/4" door	- \$	405 \$	422 \$	819 \$	
4020	01/05	01 Ensemble passage 05 Ensemble cylindre Euro 01 Passage trim set 05 Profile cylinder trim set	Sans mécanisme Without mechanism	- \$	137 \$	164 \$	- \$
	03	Ensemble privé sans mécanisme Privacy trim set without mechanism	- \$	170 \$	205 \$	- \$	
	08	Ensemble fixe complet Complete full dummy set	- \$	150 \$	177 \$	- \$	
	09	Ensemble demi fixe complet Complete half dummy set	- \$	81 \$	94 \$	- \$	
	51	Ensemble passage complet sur pêne pour porte 1 3/4" Complete tubular passage set for 1 3/4" door	- \$	213 \$	245 \$	- \$	
	53	Ensemble privé complet sur pênes pour porte 1 3/4" Complete tubular privacy set for 1 3/4" door	- \$	312 \$	353 \$	- \$	
	75	Ensemble simple cylindre Euro complet pour porte 1 3/4" Complete single profile cylinder set for 1 3/4" door	- \$	423 \$	458 \$	- \$	
4035	01/05	01 Ensemble passage 05 Ensemble cylindre Euro 01 Passage trim set 05 Profile cylinder trim set	Sans mécanisme Without mechanism	539 \$	251 \$	278 \$	411 \$
	03	Ensemble privé sans mécanisme Privacy trim set without mechanism	592 \$	284 \$	319 \$	460 \$	
	08	Ensemble fixe complet Complete full dummy set	552 \$	263 \$	291 \$	423 \$	
	09	Ensemble demi fixe complet Complete half dummy set	282 \$	137 \$	151 \$	217 \$	
	51	Ensemble passage complet sur pêne pour porte 1 3/4" Complete tubular passage set for 1 3/4" door	619 \$	327 \$	359 \$	490 \$	
	53	Ensemble privé complet sur pênes pour porte 1 3/4" Complete tubular privacy set for 1 3/4" door	749 \$	426 \$	467 \$	610 \$	
	75	Ensemble simple cylindre Euro complet pour porte 1 3/4" Complete single profile cylinder set for 1 3/4" door	851 \$	537 \$	572 \$	713 \$	

ENSEMBLE S LEVIE R SU R PLAQU E | EUROPEAN LEVER SETS
 BÂTIMENT CLASSIQUE | BUILDING CLASSIC | SECTION 3

44

FINIS	FINISHES	FONCTION	FUNCTION
007	Noir Black	012	Étain Pewter
		<input type="checkbox"/> P	Gauche/droite Left/right

#	F	DESCRIPTION	007	012		
4040	01/05	01 Ensemble passage 01 Passage trim set	05 Ensemble cylindre Euro 05 Profile cylinder trim set	Sans mécanisme Without mechanism	413 \$	497 \$
	03	Ensemble privé sans mécanisme Privacy trim set without mechanism			446 \$	536 \$
	08	Ensemble fixe complet Complete full dummy set			426 \$	509 \$
	09	Ensemble demi fixe complet Complete half dummy set			161 \$	260 \$
	51	Ensemble passage complet sur pêne pour porte 1 3/4" Complete tubular passage set for 1 3/4" door			489 \$	576 \$
	53	Ensemble privé complet sur pênes pour porte 1 3/4" Complete tubular privacy set for 1 3/4" door			588 \$	685 \$
	75	Ensemble simple cylindre Euro complet pour porte 1 3/4" Complete single profile cylinder set for 1 3/4" door			699 \$	789 \$
4050	01/05	01 Ensemble passage 01 Passage trim set	05 Ensemble cylindre Euro 05 Profile cylinder trim set	Sans mécanisme Without mechanism	221 \$	261 \$
	03	Ensemble privé sans mécanisme Privacy trim set without mechanism			253 \$	300 \$
	08	Ensemble fixe complet Complete full dummy set			233 \$	274 \$
	09	Ensemble demi fixe complet Complete half dummy set			122 \$	143 \$
	51	Ensemble passage complet sur pêne pour porte 1 3/4" Complete tubular passage set for 1 3/4" door			297 \$	340 \$
	53	Ensemble privé complet sur pênes pour porte 1 3/4" Complete tubular privacy set for 1 3/4" door			396 \$	450 \$
	75	Ensemble simple cylindre Euro complet pour porte 1 3/4" Complete single profile cylinder set for 1 3/4" door			506 \$	553 \$
4060	01/05	01 Ensemble passage 01 Passage trim set	05 Ensemble cylindre Euro 05 Profile cylinder trim set	Sans mécanisme Without mechanism	388 \$	463 \$
	03	Ensemble privé sans mécanisme Privacy trim set without mechanism			465 \$	501 \$
	08	Ensemble fixe complet Complete full dummy set			400 \$	475 \$
	09	Ensemble demi fixe complet Complete half dummy set			206 \$	244 \$
	51	Ensemble passage complet sur pêne renforcé pour porte 1 3/4" Complete heavyduty tubular passage set for 1 3/4" door			480 \$	568 \$
	53	Ensemble privé complet sur pênes renforcés pour porte 1 3/4" Complete heavyduty tubular privacy set for 1 3/4" door			631 \$	735 \$
	75	Ensemble simple cylindre Euro complet pour porte 1 3/4" Complete single profile cylinder set for 1 3/4" door			674 \$	756 \$

ENSEMBLE S LEVIER SUR PLAQUE | EUROPEAN LEVER SETS

BÂTIMENT CLASSIQUE | BUILDING CLASSIC | SECTION 3

45

FINIS FINISHES					FONCTION FUNCTION				
001 Laiton poli verni Polished lacquered brass		007 Noir 009 Rouille Black Rust		012 Étain Pewter	056 Laiton patiné satiné Satin antique brass		□ P Gauche/droite Left/right		
#	F	DESCRIPTION	001	007	009	012	056		
4075	01/05	01 Ensemble passage 05 Ensemble cylindre Euro 01 Passage trim set 05 Profile cylinder trim set	Sans mécanisme Without mechanism	- \$	276 \$	345 \$	345 \$	- \$	
	03	Ensemble privé sans mécanisme Privacy trim set without mechanism		- \$	309 \$	384 \$	384 \$	- \$	
	08	Ensemble fixe complet Complete full dummy set		- \$	289 \$	358 \$	358 \$	- \$	
	09	Ensemble demi fixe complet Complete half dummy set		- \$	150 \$	184 \$	184 \$	- \$	
	51	Ensemble passage complet sur pêne pour porte 1 3/4" Complete tubular passage set for 1 3/4" door		- \$	352 \$	424 \$	424 \$	- \$	
	53	Ensemble privé complet sur pênes pour porte 1 3/4" Complete tubular privacy set for 1 3/4" door		- \$	451 \$	534 \$	534 \$	- \$	
	75	Ensemble simple cylindre Euro complet pour porte 1 3/4" Complete single profile cylinder set for 1 3/4" door		- \$	562 \$	637 \$	637 \$	- \$	
4100	01/05	01 Ensemble passage 05 Ensemble cylindre Euro 01 Passage trim set 05 Profile cylinder trim set	Sans mécanisme Without mechanism	595 \$	282 \$	- \$	332 \$	504 \$	
	03	Ensemble privé sans mécanisme □ P Privacy trim set without mechanism		649 \$	314 \$	- \$	371 \$	553 \$	
	08	Ensemble fixe complet Complete full dummy set		607 \$	294 \$	- \$	345 \$	516 \$	
	09	Ensemble demi fixe complet □ P Complete half dummy set		309 \$	152 \$	- \$	177 \$	263 \$	
	51	Ensemble passage complet sur pêne pour porte 1 3/4" Complete tubular passage set for 1 3/4" door		675 \$	358 \$	- \$	412 \$	584 \$	
	53	Ensemble privé complet sur pênes pour porte 1 3/4" Complete tubular privacy set for 1 3/4" door		804 \$	455 \$	- \$	521 \$	703 \$	
	75	Ensemble simple cylindre Euro complet pour porte 1 3/4" Complete single profile cylinder set for 1 3/4" door		906 \$	567 \$	- \$	624 \$	806 \$	
4110	01/05	01 Ensemble passage 05 Ensemble cylindre Euro 01 Passage trim set 05 Profile cylinder trim set	Sans mécanisme Without mechanism	- \$	297 \$	- \$	345 \$	539 \$	
	03	Ensemble privé sans mécanisme □ P Privacy trim set without mechanism		- \$	329 \$	- \$	384 \$	590 \$	
	08	Ensemble fixe complet Complete full dummy set		- \$	309 \$	- \$	358 \$	552 \$	
	09	Ensemble demi fixe complet □ P Complete half dummy set		- \$	160 \$	- \$	184 \$	282 \$	
	51	Ensemble passage complet sur pêne pour porte 1 3/4" Complete tubular passage set for 1 3/4" door		- \$	373 \$	- \$	424 \$	619 \$	
	53	Ensemble privé complet sur pênes pour porte 1 3/4" Complete tubular privacy set for 1 3/4" door		- \$	472 \$	- \$	534 \$	739 \$	
	75	Ensemble simple cylindre Euro complet pour porte 1 3/4" Complete single profile cylinder set for 1 3/4" door		- \$	582 \$	- \$	637 \$	842 \$	

ENSEMBLE S LEVIE R SU R PLAQU E | EUROPEAN LEVER SETS

BÂTIMENT CLASSIQUE | BUILDING CLASSIC | SECTION 3

45b

FINIS | FINISHES

001 Laiton poli verni Polished lacquered brass	007 Noir Black	012 Étain Pewter	056 Laiton patiné satiné Satin antique brass
---------------------------------------------------	-------------------	---------------------	-------------------------------------------------

#	F	DESCRIPTION	001	007	012	056		
4120	01/05	01 Ensemble passage 01 Passage trim set	05 Ensemble cylindre Euro 05 Profile cylinder trim set	Sans mécanisme Without mechanism	615 \$	256 \$	345 \$	504 \$
	03	Ensemble privé sans mécanisme Privacy trim set without mechanism			668 \$	289 \$	384 \$	553 \$
	08	Ensemble fixe complet Complete full dummy set			628 \$	269 \$	358 \$	516 \$
	09	Ensemble demi fixe complet Complete half dummy set			320 \$	139 \$	184 \$	263 \$
	51	Ensemble passage complet sur pêne pour porte 1 3/4" Complete tubular passage set for 1 3/4" door			695 \$	332 \$	424 \$	584 \$
	53	Ensemble privé complet sur pènes pour porte 1 3/4" Complete tubular privacy set for 1 3/4" door			825 \$	430 \$	534 \$	703 \$
	75	Ensemble simple cylindre Euro complet pour porte 1 3/4" Complete single profile cylinder set for 1 3/4" door			927 \$	542 \$	637 \$	806 \$
4140	01/05	01 Ensemble passage 01 Passage trim set	05 Ensemble cylindre Euro 05 Profile cylinder trim set	Sans mécanisme Without mechanism	527 \$	233 \$	274 \$	380 \$
	03	Ensemble privé sans mécanisme Privacy trim set without mechanism			580 \$	266 \$	314 \$	429 \$
	08	Ensemble fixe complet Complete full dummy set			539 \$	246 \$	286 \$	392 \$
	09	Ensemble demi fixe complet Complete half dummy set			275 \$	129 \$	148 \$	201 \$
	51	Ensemble passage complet sur pêne pour porte 1 3/4" Complete tubular passage set for 1 3/4" door			606 \$	309 \$	353 \$	460 \$
	53	Ensemble privé complet sur pènes pour porte 1 3/4" Complete tubular privacy set for 1 3/4" door			736 \$	408 \$	463 \$	578 \$
	75	Ensemble simple cylindre Euro complet pour porte 1 3/4" Complete single profile cylinder set for 1 3/4" door			838 \$	519 \$	566 \$	682 \$
4141	01/05	01 Ensemble passage 01 Passage trim set	05 Ensemble cylindre Euro 05 Profile cylinder trim set	Sans mécanisme Without mechanism	527 \$	233 \$	274 \$	380 \$
	03	Ensemble privé sans mécanisme Privacy trim set without mechanism			580 \$	268 \$	314 \$	429 \$
	08	Ensemble fixe complet Complete full dummy set			539 \$	246 \$	286 \$	392 \$
	09	Ensemble demi fixe complet Complete half dummy set			275 \$	129 \$	148 \$	201 \$
	51	Ensemble passage complet sur pêne pour porte 1 3/4" Complete tubular passage set for 1 3/4" door			606 \$	309 \$	353 \$	460 \$
	53	Ensemble privé complet sur pènes pour porte 1 3/4" Complete tubular privacy set for 1 3/4" door			736 \$	408 \$	463 \$	578 \$
	75	Ensemble simple cylindre Euro complet pour porte 1 3/4" Complete single profile cylinder set for 1 3/4" door			838 \$	519 \$	566 \$	682 \$

ENSEMBLE S LEVIER SUR PLAQUE | EUROPEAN LEVER SETS
 BÂTIMENT CLASSIQUE | BUILDING CLASSIC | SECTION 3

46

FINIS FINISHES				FONCTION FUNCTION	
001 Laiton poli verni Polished lacquered brass	007 Noir Black	012 Étain Pewter	056 Laiton patiné satiné Satin antique brass	<input type="checkbox"/> P Gauche/droite Left/right	

#	F	DESCRIPTION	001	007	012	056	
4160	01/05	01 Ensemble passage 05 Ensemble cylindre Euro 01 Passage trim set 05 Profile cylinder trim set	Sans mécanisme Without mechanism	611 \$	248 \$	276 \$	451 \$
	03	Ensemble privé sans mécanisme Privacy trim set without mechanism	664 \$	282 \$	315 \$	500 \$	
	08	Ensemble fixe complet Complete full dummy set	623 \$	261 \$	289 \$	463 \$	
	09	Ensemble demi fixe complet Complete half dummy set	316 \$	136 \$	150 \$	237 \$	
	51	Ensemble passage complet sur pêne pour porte 1 3/4" Complete tubular passage set for 1 3/4" door	690 \$	324 \$	357 \$	530 \$	
	53	Ensemble privé complet sur pènes pour porte 1 3/4" Complete tubular privacy set for 1 3/4" door	819 \$	423 \$	465 \$	650 \$	
	75	Ensemble simple cylindre Euro complet pour porte 1 3/4" Complete single profile cylinder set for 1 3/4" door	921 \$	535 \$	568 \$	753 \$	
4161	01	Ensemble passage Sans mécanisme Without mechanism Passage trim set	- \$	248 \$	276 \$	451 \$	
	03	Ensemble privé sans mécanisme Privacy trim set without mechanism	- \$	282 \$	315 \$	500 \$	
	08	Ensemble fixe complet Complete full dummy set	- \$	261 \$	289 \$	463 \$	
	09	Ensemble demi fixe complet Complete half dummy set	- \$	136 \$	150 \$	237 \$	
	51	Ensemble passage complet sur pêne pour porte 1 3/4" Complete tubular passage set for 1 3/4" door	- \$	324 \$	357 \$	530 \$	
	53	Ensemble privé complet sur pènes pour porte 1 3/4" Complete tubular privacy set for 1 3/4" door	- \$	423 \$	465 \$	650 \$	
4170	01/05	01 Ensemble passage 05 Ensemble cylindre Euro 01 Passage trim set 05 Profile cylinder trim set	Sans mécanisme Without mechanism	- \$	289 \$	301 \$	- \$
	03	Ensemble privé sans mécanisme <input type="checkbox"/> P Privacy trim set without mechanism	- \$	322 \$	340 \$	- \$	
	08	Ensemble fixe complet Complete full dummy set	- \$	301 \$	314 \$	- \$	
	09	Ensemble demi fixe complet <input type="checkbox"/> P Complete half dummy set	- \$	156 \$	162 \$	- \$	
	51	Ensemble passage complet sur pêne pour porte 1 3/4" Complete tubular passage set for 1 3/4" door	- \$	365 \$	382 \$	- \$	
	53	Ensemble privé complet sur pènes pour porte 1 3/4" Complete tubular privacy set for 1 3/4" door	- \$	463 \$	490 \$	- \$	
	75	Ensemble simple cylindre Euro complet pour porte 1 3/4" Complete single profile cylinder set for 1 3/4" door	- \$	575 \$	593 \$	- \$	

ENSEMBLE S LEVIER SUR PLAQUE | EUROPEAN LEVER SETS

BÂTIMENT CLASSIQUE | BUILDING CLASSIC | SECTION 3

46b

FINIS FINISHES				FONCTION FUNCTION	
001 Laiton poli verni Polished lacquered brass	007 Noir Black	012 Étain Pewter	056 Laiton patiné satiné antique brass	□ P Gauche/droite Left/right	

#	F	DESCRIPTION	001	007	012	056		
4300	01/05	01 Ensemble passage 01 Passage trim set	05 Ensemble cylindre Euro 05 Profile cylinder trim set	Sans mécanisme Without mechanism	- \$	- \$	455 \$	- \$
	03	Ensemble privé sans mécanisme Privacy trim set without mechanism			- \$	- \$	496 \$	- \$
	08	Ensemble fixe complet Complete full dummy set			- \$	- \$	468 \$	- \$
	09	Ensemble demi fixe complet Complete half dummy set			- \$	- \$	239 \$	- \$
	51	Ensemble passage complet sur pêne pour porte 1 3/4" Complete tubular passage set for 1 3/4" door			- \$	- \$	536 \$	- \$
	53	Ensemble privé complet sur pênes pour porte 1 3/4" Complete tubular privacy set for 1 3/4" door			- \$	- \$	644 \$	- \$
	75	Ensemble simple cylindre Euro complet pour porte 1 3/4" Complete single profile cylinder set for 1 3/4" door			- \$	- \$	749 \$	- \$
4400	01/05	01 Ensemble passage 01 Passage trim set	05 Ensemble cylindre Euro 05 Profile cylinder trim set	Sans mécanisme Without mechanism	992 \$	478 \$	519 \$	929 \$
	03	Ensemble privé sans mécanisme Privacy trim set without mechanism			1 045 \$	512 \$	559 \$	979 \$
	08	Ensemble fixe complet Complete full dummy set			1 005 \$	491 \$	531 \$	942 \$
	09	Ensemble demi fixe complet Complete half dummy set			508 \$	251 \$	271 \$	476 \$
	51	Ensemble passage complet sur pêne pour porte 1 3/4" Complete tubular passage set for 1 3/4" door			1 072 \$	554 \$	599 \$	1 009 \$
	53	Ensemble privé complet sur pênes pour porte 1 3/4" Complete tubular privacy set for 1 3/4" door			1 201 \$	653 \$	707 \$	1 128 \$
2681	01/05	01 Ensemble passage 01 Passage trim set	05 Ensemble cylindre Euro 05 Profile cylinder trim set	Sans mécanisme Without mechanism	- \$	312 \$	347 \$	- \$
	03	Ensemble privé sans mécanisme Privacy trim set without mechanism		□ P	- \$	345 \$	386 \$	- \$
	08	Ensemble fixe complet Complete full dummy set			- \$	324 \$	360 \$	- \$
	09	Ensemble demi fixe complet Complete half dummy set		□ P	- \$	168 \$	185 \$	- \$
	51	Ensemble passage complet sur pêne pour porte 1 3/4" Complete tubular passage set for 1 3/4" door			- \$	388 \$	427 \$	- \$
	53	Ensemble privé complet sur pênes pour porte 1 3/4" Complete tubular privacy set for 1 3/4" door			- \$	486 \$	536 \$	- \$
	75	Ensemble simple cylindre Euro complet pour porte 1 3/4" Complete single profile cylinder set for 1 3/4" door			- \$	598 \$	639 \$	- \$

ENSEMBLE S SU R ROSACE | ROSETTE SETS
 BÂTIMENT CLASSIQUE | BUILDING CLASSIC | SECTION 3

47

FINIS | FINISHES

001 Laiton poli verni Polished lacquered brass
 007 Noir Black 012 Étain Pewter 056 Laiton patiné satiné Satin antique brass

#	F	DESCRIPTION	001	007	012	056
2001	01	Ensemble passage sans mécanisme Passage trim only without mechanism	894 \$	438 \$	455 \$	845 \$
	03	Ensemble privé sans mécanisme Privacy trim set without mechanism	1 056 \$	522 \$	551 \$	967 \$
	08	Ensemble fixe complet Complete full dummy set	906 \$	451 \$	468 \$	858 \$
	09	Ensemble demi fixe complet Complete half dummy set	459 \$	231 \$	239 \$	434 \$
	51	Ensemble passage complet sur pêne pour porte 1 3/4" Complete tubular passage set for 1 3/4" door	973 \$	514 \$	536 \$	926 \$
	53	Ensemble privé complet sur pènes pour porte 1 3/4" Complete tubular privacy set for 1 3/4" door	1 211 \$	664 \$	700 \$	1 117 \$
2002	01	Ensemble passage sans mécanisme Passage trim only without mechanism	- \$	453 \$	529 \$	- \$
	03	Ensemble privé sans mécanisme Privacy trim set without mechanism	- \$	537 \$	624 \$	- \$
	08	Ensemble fixe complet Complete full dummy set	- \$	466 \$	542 \$	- \$
	09	Ensemble demi fixe complet Complete half dummy set	- \$	238 \$	276 \$	- \$
	51	Ensemble passage complet sur pêne pour porte 1 3/4" Complete tubular passage set for 1 3/4" door	- \$	529 \$	610 \$	- \$
	53	Ensemble privé complet sur pènes pour porte 1 3/4" Complete tubular privacy set for 1 3/4" door	- \$	679 \$	774 \$	- \$
2003	01	Ensemble passage sans mécanisme Passage trim only without mechanism	446 \$	213 \$	236 \$	377 \$
	03	Ensemble privé sans mécanisme Privacy trim set without mechanism	607 \$	297 \$	331 \$	499 \$
	08	Ensemble fixe complet Complete full dummy set	459 \$	225 \$	248 \$	390 \$
	09	Ensemble demi fixe complet Complete half dummy set	235 \$	118 \$	130 \$	200 \$
	51	Ensemble passage complet sur pêne pour porte 1 3/4" Complete tubular passage set for 1 3/4" door	526 \$	289 \$	315 \$	458 \$
	53	Ensemble privé complet sur pènes pour porte 1 3/4" Complete tubular privacy set for 1 3/4" door	764 \$	438 \$	480 \$	649 \$

FINIS | FINISHES

001 Laiton poli verni Polished lacquered brass	007 Noir Black	009 Rouille Rust	012 Étain Pewter	056 Laiton patiné satiné Satin antique brass
---------------------------------------------------	-------------------	---------------------	---------------------	-------------------------------------------------

#	F	DESCRIPTION	001	007	009	012	056
2004	01	Ensemble passage sans mécanisme Passage trim only without mechanism	493 \$	248 \$	- \$	284 \$	413 \$
	03	Ensemble privé sans mécanisme Privacy trim set without mechanism	656 \$	332 \$	- \$	378 \$	535 \$
	08	Ensemble fixe complet Complete full dummy set	506 \$	261 \$	- \$	297 \$	426 \$
	09	Ensemble demi fixe complet Complete half dummy set	259 \$	136 \$	- \$	154 \$	219 \$
	51	Ensemble passage complet sur pêne pour porte 1 3/4" Complete tubular passage set for 1 3/4" door	574 \$	324 \$	- \$	363 \$	492 \$
	53	Ensemble privé complet sur pènes pour porte 1 3/4" Complete tubular privacy set for 1 3/4" door	812 \$	474 \$	- \$	528 \$	683 \$
2005	01	Ensemble passage sans mécanisme Passage trim only without mechanism	- \$	215 \$	- \$	240 \$	- \$
	03	Ensemble privé sans mécanisme Privacy trim set without mechanism	- \$	299 \$	- \$	336 \$	- \$
	08	Ensemble fixe complet Complete full dummy set	- \$	228 \$	- \$	253 \$	- \$
	09	Ensemble demi fixe complet Complete half dummy set	- \$	120 \$	- \$	132 \$	- \$
	51	Ensemble passage complet sur pêne pour porte 1 3/4" Complete tubular passage set for 1 3/4" door	- \$	291 \$	- \$	321 \$	- \$
	53	Ensemble privé complet sur pènes pour porte 1 3/4" Complete tubular privacy set for 1 3/4" door	- \$	440 \$	- \$	485 \$	- \$
2006	01	Ensemble passage sans mécanisme Passage trim only without mechanism	- \$	352 \$	390 \$	390 \$	- \$
	03	Ensemble privé sans mécanisme Privacy trim set without mechanism	- \$	436 \$	485 \$	485 \$	- \$
	08	Ensemble fixe complet Complete full dummy set	- \$	365 \$	403 \$	403 \$	- \$
	09	Ensemble demi fixe complet Complete half dummy set	- \$	187 \$	207 \$	207 \$	- \$
	51	Ensemble passage complet sur pêne pour porte 1 3/4" Complete tubular passage set for 1 3/4" door	- \$	428 \$	470 \$	470 \$	- \$
	53	Ensemble privé complet sur pènes pour porte 1 3/4" Complete tubular privacy set for 1 3/4" door	- \$	577 \$	635 \$	635 \$	- \$


FINIS FINISHES			FONCTION FUNCTION	
001 Laiton poli verni Polished lacquered brass	007 Noir Black	012 Étain Pewter	056 Laiton patiné satiné antique brass	□ P Gauche/droite Left/right

#	F	DESCRIPTION	001	007	012	056
2007	01	Ensemble passage sans mécanisme Passage trim only without mechanism	- \$	259 \$	294 \$	396 \$
	03	Ensemble privé sans mécanisme □ P Privacy trim set without mechanism	- \$	342 \$	389 \$	518 \$
	08	Ensemble fixe complet Complete full dummy set	- \$	271 \$	307 \$	408 \$
	09	Ensemble demi fixe complet □ P Complete half dummy set	- \$	141 \$	159 \$	209 \$
	51	Ensemble passage complet sur pêne pour porte 1 3/4" Complete tubular passage set for 1 3/4" door	- \$	335 \$	374 \$	475 \$
	53	Ensemble privé complet sur pênes pour porte 1 3/4" Complete tubular privacy set for 1 3/4" door	- \$	484 \$	538 \$	667 \$
2008	01	Ensemble passage sans mécanisme Passage trim only without mechanism	514 \$	276 \$	299 \$	436 \$
	03	Ensemble privé sans mécanisme □ P Privacy trim set without mechanism	676 \$	360 \$	394 \$	557 \$
	08	Ensemble fixe complet Complete full dummy set	527 \$	289 \$	312 \$	449 \$
	09	Ensemble demi fixe complet □ P Complete half dummy set	269 \$	150 \$	161 \$	230 \$
	51	Ensemble passage complet sur pêne pour porte 1 3/4" Complete tubular passage set for 1 3/4" door	593 \$	352 \$	378 \$	515 \$
	53	Ensemble privé complet sur pênes pour porte 1 3/4" Complete tubular privacy set for 1 3/4" door	831 \$	501 \$	543 \$	706 \$
2009	01	Ensemble passage sans mécanisme Passage trim only without mechanism	- \$	377 \$	440 \$	- \$
	03	Ensemble privé sans mécanisme Privacy trim set without mechanism	- \$	461 \$	536 \$	- \$
	08	Ensemble fixe complet Complete full dummy set	- \$	390 \$	453 \$	- \$
	09	Ensemble demi fixe complet Complete half dummy set	- \$	200 \$	232 \$	- \$
	51	Ensemble passage complet sur pêne pour porte 1 3/4" Complete tubular passage set for 1 3/4" door	- \$	453 \$	521 \$	- \$
	53	Ensemble privé complet sur pênes pour porte 1 3/4" Complete tubular privacy set for 1 3/4" door	- \$	603 \$	685 \$	- \$

FINIS FINISHES					FONCTION FUNCTION		
001 Laiton poli verni Polished lacquered brass	007 Noir Black	009 Rouille Rust	012 Étain Pewter	056 Laiton patiné satiné antique brass	☐ P Gauche/droite Left/right		
#	F	DESCRIPTION	001	007	009	012	056
2010	01	Ensemble passage sans mécanisme Passage trim only without mechanism	451 \$	215 \$	240 \$	240 \$	365 \$
	03	Ensemble privé sans mécanisme Privacy trim set without mechanism	613 \$	299 \$	336 \$	336 \$	486 \$
	08	Ensemble fixe complet Complete full dummy set	463 \$	228 \$	253 \$	253 \$	377 \$
	09	Ensemble demi fixe complet Complete half dummy set	237 \$	120 \$	132 \$	132 \$	194 \$
	51	Ensemble passage complet sur pêne pour porte 1 3/4" Complete tubular passage set for 1 3/4" door	530 \$	291 \$	321 \$	321 \$	445 \$
	53	Ensemble privé complet sur pènes pour porte 1 3/4" Complete tubular privacy set for 1 3/4" door	768 \$	440 \$	485 \$	485 \$	636 \$
2011	01	Ensemble passage sans mécanisme Passage trim only without mechanism	- \$	210 \$	- \$	233 \$	- \$
	03	Ensemble privé sans mécanisme ☐ P Privacy trim set without mechanism	- \$	294 \$	- \$	328 \$	- \$
	08	Ensemble fixe complet Complete full dummy set	- \$	223 \$	- \$	246 \$	- \$
	09	Ensemble demi fixe complet ☐ P Complete half dummy set	- \$	117 \$	- \$	129 \$	- \$
	51	Ensemble passage complet sur pêne pour porte 1 3/4" Complete tubular passage set for 1 3/4" door	- \$	286 \$	- \$	313 \$	- \$
	53	Ensemble privé complet sur pènes pour porte 1 3/4" Complete tubular privacy set for 1 3/4" door	- \$	436 \$	- \$	477 \$	- \$
2012	01	Ensemble passage sans mécanisme Passage trim only without mechanism	626 \$	380 \$	- \$	484 \$	600 \$
	03	Ensemble privé sans mécanisme Privacy trim set without mechanism	788 \$	463 \$	- \$	578 \$	721 \$
	08	Ensemble fixe complet Complete full dummy set	638 \$	392 \$	- \$	497 \$	613 \$
	09	Ensemble demi fixe complet Complete half dummy set	324 \$	201 \$	- \$	253 \$	312 \$
	51	Ensemble passage complet sur pêne pour porte 1 3/4" Complete tubular passage set for 1 3/4" door	705 \$	455 \$	- \$	564 \$	680 \$
	53	Ensemble privé complet sur pènes pour porte 1 3/4" Complete tubular privacy set for 1 3/4" door	943 \$	605 \$	- \$	728 \$	871 \$

3A

COMPOSANTES | COMPONENTS | CLASSIQUE | CLASSIC

FINIS FINISHES						FONCTION FUNCTION			
001 Laiton poli verni Polished lacquered brass		007 Noir Black	009 Rouille Rust	012 Étain Pewter	056 Laiton patiné satiné antique brass	□ P Gauche/droite Left/right			
#	CARRÉ SQUARE	F	L □ L L □ W		001	007	009	012	056
BÉQUILLES LEVERS									
114311	7 mm		4 7/8 □ 1 3/16"	3"	353 \$	112 \$	135 \$	135 \$	296 \$
114318	8 mm		4 7/8 □ 1 3/16"	3"	- \$	112 \$	- \$	135 \$	- \$
400011	7 mm	□ P	4 □ 1 5/8"	1 3/4"	- \$	51 \$	- \$	59 \$	135 \$
401411	7 mm	□ P	4 15/16 □ 1 3/4"	2 1/8"	173 \$	84 \$	- \$	92 \$	136 \$
402011	7 mm		4 5/16 □ 5/8"	2 3/8"	- \$	54 \$	- \$	62 \$	- \$
403511	7 mm		4 3/4 □ 7/8"	2 1/4"	141 \$	54 \$	62 \$	62 \$	100 \$
403518	8 mm		4 3/4 □ 7/8"	2 1/4"	- \$	54 \$	- \$	62 \$	- \$
405011	7 mm	□ P	4 3/4 □ 1 1/8"	2 1/2"	- \$	63 \$	- \$	76 \$	- \$
406011	7 mm		5 □ 3/4"	2 3/8"	- \$	56 \$	67 \$	67 \$	- \$
406018	8 mm		5 □ 3/4"	2 3/8"	- \$	56 \$	- \$	67 \$	- \$
407011	7 mm		4 3/4 □ 7/8"	2 3/4"	- \$	122 \$	137 \$	137 \$	- \$
409011	7 mm		4 7/16 □ 7/16"	2 5/8"	- \$	74 \$	- \$	87 \$	- \$
410011	7 mm	□ P	4 3/8 □ 1 1/2"	2 1/4"	164 \$	74 \$	- \$	87 \$	137 \$
410018	8 mm	□ P	4 3/8 □ 1 1/2"	2 1/4"	- \$	74 \$	- \$	87 \$	- \$
411011	7 mm	□ P	4 □ 1"	1 5/8"	- \$	75 \$	- \$	89 \$	104 \$
412011	7 mm		4 9/16 □ 13/16"	2 1/2"	162 \$	70 \$	- \$	84 \$	124 \$
413011	7 mm		4 3/4 □ 7/8"	2 1/4"	- \$	135 \$	- \$	162 \$	- \$
413511	7 mm		4 3/4 □ 7/8"	2 1/4"	- \$	173 \$	- \$	207 \$	- \$
414011	7 mm		4 5/8 □ 3/4"	2 1/4"	138 \$	53 \$	- \$	60 \$	107 \$
414018	8 mm		4 5/8 □ 3/4"	2 1/4"	- \$	59 \$	- \$	68 \$	- \$
417011	7 mm	□ P	4 □ 1 3/8"	1 5/8"	- \$	98 \$	- \$	114 \$	- \$
430011	7 mm		4 1/2 □ 1 1/8"	1 5/8"	- \$	- \$	- \$	137 \$	- \$
491011	7 mm	□ P	5 5/16 □ 1 7/16"	2"	- \$	104 \$	- \$	109 \$	- \$

Pour autres finis disponibles, communiquez avec nous / Contact us for other available finishes

3B

COMPOSANTES | COMPONENTS | CLASSIQUE | CLASSIC

FINIS | FINISHES

001 Laiton poli verni Polished lacquered brass	007 Noir Black	009 Rouille Rust	012 Étain Pewter	056 Laiton patiné satiné Satin antique brass
---------------------------------------------------	-------------------	---------------------	---------------------	-------------------------------------------------

FONCTIONS | FUNCTIONS

P Projection	Φ Diamètre Diameter
---------------------	-------------------------------

#	CARRÉ SQUARE	L □ L L □ W	P	Φ	001	007	009	012	056
---	-----------------	---------------	----------	----------	-----	-----	-----	-----	-----

BOUTONS | KNOBS

415316	7 mm		2 9/16"		228 \$	136 \$	- \$	184 \$	219 \$
420113*	6 mm	1 1/2 □ 9/16"	1 3/16"		54 \$	33 \$	40 \$	40 \$	49 \$
465016	7 mm		2 7/8"	2 3/8"	362 \$	164 \$	- \$	170 \$	340 \$

#	L □ L L □ W	P	Φ	001	007	009	012	056
---	---------------	----------	----------	-----	-----	-----	-----	-----

ROSACES PASSAGE | PASSAGE ROSETTES*

140161		1/16"	2 3/4"	85 \$	55 \$	- \$	59 \$	83 \$
140261	3 7/8 □ 2 7/8"	1/16"		85 \$	55 \$	59 \$	59 \$	83 \$
140361	3 15/16 □ 2 7/8"	1/16"		85 \$	55 \$	- \$	59 \$	83 \$
140461	3 11/16 □ 2 7/8"	1/16"		85 \$	55 \$	- \$	59 \$	83 \$
140561	3 15/16 □ 2 7/8"	1/16"		85 \$	55 \$	59 \$	59 \$	83 \$
140661	2 9/16 □ 2 9/16"	1/16"		85 \$	55 \$	59 \$	59 \$	83 \$
140761	2 5/8 □ 2 1/2"	1/16"		85 \$	55 \$	59 \$	59 \$	83 \$
140861	2 9/16 □ 2 7/8"	1/16"		85 \$	55 \$	- \$	59 \$	83 \$
140961		1/16"	2 7/8"	85 \$	55 \$	- \$	59 \$	83 \$
141061		1/16"	2 7/8"	85 \$	55 \$	59 \$	59 \$	83 \$
141161		1/16"	2 7/8"	85 \$	55 \$	- \$	59 \$	83 \$
141261		1/16"	2"	85 \$	55 \$	- \$	59 \$	83 \$
496031	1 7/8 □ 2 1/2"	1/16"		- \$	40 \$	- \$	55 \$	- \$
497031		1/16"	1 7/8"	- \$	33 \$	- \$	41 \$	- \$

*Bouton de condamnation / Turn piece

**Pour autres fonctions disponibles, communiquez avec nous / Contact us for other available functions

3C

COMPOSANTES | COMPONENTS | CLASSIQUE | CLASSIC

FINIS FINISHES					FONCTION FUNCTION	
001 Laiton poli verni Polished lacquered brass	007 Noir Black	009 Rouille Rust	012 Étain Pewter	056 Laiton patiné satiné Satin antique brass	□ P Gauche/droite Left/right	
FONCTIONS FUNCTIONS						
13 Plaque intérieure avec bouton pour serrure américaine				13	Entrance escutcheon with turnpiece - interior	
15 Plaque extérieure et pousier pour serrure américaine				15	Entrance escutcheon (cut for mortise cyl.) with thumb piece - exterior	
16 Plaque percement cylindre US - extérieur et intérieur				16	Entrance escutcheon (cut for mortise cyl.) exterior or interior	
21 Plaque passage Européen				21	Passage escutcheon for Euro style trims	
21US Plaque ensemble fixe - intérieur et extérieur				21US	Dummy escutcheon for entrance set exterior and interior	
22 Plaque percement clé (mortaise Euro)				22	Key escutcheon (cut for European mortise lock)	
23 Plaque privé avec bouton - intérieur				23	Privacy escutcheon with knob - interior	
24 Plaque décondamnation - extérieur				24	Emergency escutcheon - exterior	
25 Plaque cylindre 70 mm c.c. (mortaise Euro)				25	Euro profile cylinder escutcheon 70 mm c.c.	
85 Plaque cylindre 85 mm c.c. (mortaise Euro)				85	Euro profile cylinder escutcheon 85 mm c.c.	
92 Plaque cylindre Euro 92 mm c.c. - pour serrure multipoint				92	Euro profile cylinder escutcheon 92 mm c.c. - multipoint lock	

#	F	L □ L L □ W	P	001	007	009	012	056
PLAQUES ESCUTCHEONS								
1107	15	15 ³ / ₄ □ 2 ³ / ₄ "	¹ / ₁₆ "	- \$	231 \$	259 \$	259 \$	- \$
1108	15	17 ¹ / ₂ □ 2 ³ / ₄ "	¹ / ₁₆ "	430 \$	235 \$	- \$	263 \$	378 \$
1204	16 / 21 / 21US / 24 / 25	11 ¹ / ₈ □ 1 ³ / ₄ "	¹ / ₁₆ "	- \$	79 \$	- \$	86 \$	- \$
1204	13 / 23	11 ¹ / ₈ □ 1 ³ / ₄ "	¹ / ₁₆ "	- \$	112 \$	- \$	125 \$	- \$
1207	15	10 ¹ / ₄ □ 2 ³ / ₄ "	¹ / ₁₆ "	- \$	212 \$	- \$	239 \$	- \$
1207	16 / 21 / 21US / 24 / 25 / 85	10 ¹ / ₄ □ 2 ³ / ₄ "	¹ / ₁₆ "	147 \$	75 \$	98 \$	98 \$	124 \$
1207	13 / 23	10 ¹ / ₄ □ 2 ³ / ₄ "	¹ / ₁₆ "	215 \$	108 \$	130 \$	130 \$	185 \$
1208	16 / 21 / 21US / 24 / 25 / 85	11 ⁵ / ₈ □ 2 ³ / ₄ "	¹ / ₁₆ "	184 \$	100 \$	- \$	116 \$	152 \$
1208	13 / 23	11 ⁵ / ₈ □ 2 ³ / ₄ "	¹ / ₁₆ "	237 \$	133 \$	- \$	155 \$	201 \$
1209	16 / 21 / 21US / 24 / 25 / 85	10 ³ / ₈ □ 2 ³ / ₄ "	¹ / ₁₆ "	- \$	87 \$	- \$	104 \$	- \$
1209	13 / 23	10 ³ / ₈ □ 2 ³ / ₄ "	¹ / ₁₆ "	- \$	121 \$	- \$	155 \$	- \$
1209	15	10 ³ / ₈ □ 2 ³ / ₄ "	¹ / ₁₆ "	- \$	225 \$	- \$	255 \$	- \$
4000	21 / 22 / 24 / 25 □ P	12 ³ / ₈ □ 1 ¹ / ₄ "	¹ / ₁₆ "	- \$	33 \$	- \$	46 \$	135 \$
4000	23 □ P	12 ³ / ₈ □ 1 ¹ / ₄ "	¹ / ₁₆ "	- \$	67 \$	- \$	85 \$	184 \$
4020	21 / 22 / 24 / 25	11 ¹ / ₄ □ 1 ⁵ / ₈ "	¹ / ₁₆ "	- \$	40 \$	- \$	49 \$	- \$
4020	23	11 ¹ / ₄ □ 1 ⁵ / ₈ "	¹ / ₁₆ "	- \$	72 \$	- \$	89 \$	- \$
4035	21 / 22 / 24 / 25	10 ¹ / ₂ □ 1 ⁷ / ₈ "	¹ / ₁₆ "	184 \$	87 \$	- \$	98 \$	154 \$
4035	23	10 ¹ / ₂ □ 1 ⁷ / ₈ "	¹ / ₁₆ "	237 \$	121 \$	- \$	137 \$	202 \$
4035	92	10 ¹ / ₂ □ 1 ⁷ / ₈ "	¹ / ₁₆ "	207 \$	101 \$	- \$	116 \$	175 \$

*Pour certains modèles disponibles de Plaques de poussée voir pp 109 et 110 / For Push plates available models, see pages 109 and 110

ENSEMBLE S À CLENCH E ENTRANCE HANDLE SETS

LAFORGE SECTION 4

53

FINIS FINISHES

007 Noir 012 Étain
Black Pewter

#	F	DESCRIPTION	007	012
2801	100	Ensemble sans mécanisme Trim set without mechanism	569 \$	612 \$
	101	Ensemble fixe complet Complete full dummy	531 \$	574 \$
	144	Ensemble simple cylindre complet pour porte 1 3/4" Complete single cylinder set for 1 3/4" door	1 160 \$	1 212 \$
	160	Ensemble simple cylindre complet pour porte 2 1/4" Complete single cylinder set for 2 1/4" door	1 211 \$	1 263 \$
2802	100	Ensemble sans mécanisme Trim set without mechanism	569 \$	612 \$
	101	Ensemble fixe complet Complete full dummy	531 \$	574 \$
	144	Ensemble simple cylindre complet pour porte 1 3/4" Complete single cylinder set for 1 3/4" door	1 160 \$	1 212 \$
	160	Ensemble simple cylindre complet pour porte 2 1/4" Complete single cylinder set for 2 1/4" door	1 211 \$	1 263 \$
2803	100	Ensemble sans mécanisme Trim set without mechanism	569 \$	612 \$
	101	Ensemble fixe complet Complete full dummy	531 \$	574 \$
	144	Ensemble simple cylindre complet pour porte 1 3/4" Complete single cylinder set for 1 3/4" door	1 160 \$	1 212 \$
	160	Ensemble simple cylindre complet pour porte 2 1/4" Complete single cylinder set for 2 1/4" door	1 211 \$	1 263 \$
2804	100	Ensemble sans mécanisme Trim set without mechanism	569 \$	612 \$
	101	Ensemble fixe complet Complete full dummy	531 \$	574 \$
	144	Ensemble simple cylindre complet pour porte 1 3/4" Complete single cylinder set for 1 3/4" door	1 160 \$	1 212 \$
	160	Ensemble simple cylindre complet pour porte 2 1/4" Complete single cylinder set for 2 1/4" door	1 211 \$	1 263 \$

ENSEMBLE S À CLENCH E | ENTRANCE HANDLE SETS

LAFORGE | SECTION 4

54

FINIS	FINISHES	FONCTION	FUNCTION
007	Noir Black	012	Étain Pewter
		<input type="checkbox"/> P	Gauche/droite Left/right

#	F	DESCRIPTION	007	012
2809 <input type="checkbox"/> P	100	Ensemble sans mécanisme Trim set without mechanism	569 \$	612 \$
	101	Ensemble fixe complet Complete full dummy set	531 \$	574 \$
	144	Ensemble simple cylindre complet pour porte 1 3/4" Complete single cylinder set for 1 3/4" door	1 160 \$	1 212 \$
	160	Ensemble simple cylindre complet pour porte 2 1/4" Complete single cylinder set for 2 1/4" door	1 211 \$	1 263 \$
2811	100	Ensemble sans mécanisme Trim set without mechanism	599 \$	662 \$
	101	Ensemble fixe complet Complete full dummy set	561 \$	624 \$
	144	Ensemble simple cylindre complet pour porte 1 3/4" Complete single cylinder set for 1 3/4" door	1 189 \$	1 263 \$
	160	Ensemble simple cylindre complet pour porte 2 1/4" Complete single cylinder set for 2 1/4" door	1 240 \$	1 313 \$
2812	100	Ensemble sans mécanisme Trim set without mechanism	599 \$	662 \$
	101	Ensemble fixe complet Complete full dummy set	561 \$	624 \$
	144	Ensemble simple cylindre complet pour porte 1 3/4" Complete single cylinder set for 1 3/4" door	1 189 \$	1 263 \$
	160	Ensemble simple cylindre complet pour porte 2 1/4" Complete single cylinder set for 2 1/4" door	1 240 \$	1 313 \$
2813 <input type="checkbox"/> P	100	Ensemble sans mécanisme Trim set without mechanism	569 \$	612 \$
	101	Ensemble fixe complet Complete full dummy set	531 \$	574 \$
	144	Ensemble simple cylindre complet pour porte 1 3/4" Complete single cylinder set for 1 3/4" door	1 160 \$	1 212 \$
	160	Ensemble simple cylindre complet pour porte 2 1/4" Complete single cylinder set for 2 1/4" door	1 211 \$	1 263 \$

FINIS | FINISHES

007 Noir 012 Étain
Black Pewter

#	F	DESCRIPTION	007	012
2805	100	Ensemble sans mécanisme Trim set without mechanism	599 \$	662 \$
	101	Ensemble fixe complet Complete full dummy set	561 \$	624 \$
	144	Ensemble simple cylindre complet pour porte 1 3/4" Complete single cylinder set for 1 3/4" door	1 189 \$	1 263 \$
	160	Ensemble simple cylindre complet pour porte 2 1/4" Complete single cylinder set for 2 1/4" door	1 240 \$	1 313 \$
2806	100	Ensemble sans mécanisme Trim set without mechanism	599 \$	662 \$
	101	Ensemble fixe complet Complete full dummy set	561 \$	624 \$
	144	Ensemble simple cylindre complet pour porte 1 3/4" Complete single cylinder set for 1 3/4" door	1 189 \$	1 263 \$
	160	Ensemble simple cylindre complet pour porte 2 1/4" Complete single cylinder set for 2 1/4" door	1 240 \$	1 313 \$
2807	100	Ensemble sans mécanisme Trim set without mechanism	599 \$	662 \$
	101	Ensemble fixe complet Complete full dummy set	561 \$	624 \$
	144	Ensemble simple cylindre complet pour porte 1 3/4" Complete single cylinder set for 1 3/4" door	1 189 \$	1 263 \$
	160	Ensemble simple cylindre complet pour porte 2 1/4" Complete single cylinder set for 2 1/4" door	1 240 \$	1 313 \$
2808	100	Ensemble sans mécanisme Trim set without mechanism	599 \$	662 \$
	101	Ensemble fixe complet Complete full dummy set	561 \$	624 \$
	144	Ensemble simple cylindre complet pour porte 1 3/4" Complete single cylinder set for 1 3/4" door	1 189 \$	1 263 \$
	160	Ensemble simple cylindre complet pour porte 2 1/4" Complete single cylinder set for 2 1/4" door	1 240 \$	1 313 \$

FINIS	FINISHES	FONCTION	FUNCTION
007	Noir Black	012	Étain Pewter
		<input type="checkbox"/> P	Gauche/droite Left/right

#	F	DESCRIPTION	007	012
2810 <input type="checkbox"/> P	100	Ensemble sans mécanisme Trim set without mechanism	599 \$	662 \$
	101	Ensemble fixe complet Complete full dummy set	561 \$	624 \$
	144	Ensemble simple cylindre complet pour porte 1 3/4" Complete single cylinder set for 1 3/4" door	1 189 \$	1 263 \$
	160	Ensemble simple cylindre complet pour porte 2 1/4" Complete single cylinder set for 2 1/4" door	1 240 \$	1 313 \$
2814	100	Ensemble sans mécanisme Trim set without mechanism	599 \$	662 \$
	101	Ensemble fixe complet Complete full dummy set	561 \$	624 \$
	144	Ensemble simple cylindre complet pour porte 1 3/4" Complete single cylinder set for 1 3/4" door	1 189 \$	1 263 \$
	160	Ensemble simple cylindre complet pour porte 2 1/4" Complete single cylinder set for 2 1/4" door	1 240 \$	1 313 \$
2815	100	Ensemble sans mécanisme Trim set without mechanism	599 \$	662 \$
	101	Ensemble fixe complet Complete full dummy set	561 \$	624 \$
	144	Ensemble simple cylindre complet pour porte 1 3/4" Complete single cylinder set for 1 3/4" door	1 189 \$	1 263 \$
	160	Ensemble simple cylindre complet pour porte 2 1/4" Complete single cylinder set for 2 1/4" door	1 240 \$	1 313 \$
2816 <input type="checkbox"/> P	100	Ensemble sans mécanisme Trim set without mechanism	599 \$	662 \$
	101	Ensemble fixe complet Complete full dummy set	561 \$	624 \$
	144	Ensemble simple cylindre complet pour porte 1 3/4" Complete single cylinder set for 1 3/4" door	1 189 \$	1 263 \$
	160	Ensemble simple cylindre complet pour porte 2 1/4" Complete single cylinder set for 2 1/4" door	1 240 \$	1 313 \$

FINIS | FINISHES

007 Noir 012 Étain
 Black Pewter

#	F	DESCRIPTION	007	012
2817	100	Ensemble sans mécanisme Trim set without mechanism	614 \$	641 \$
	101	Ensemble fixe complet Complete full dummy set	576 \$	603 \$
	144	Ensemble simple cylindre complet pour porte 1 3/4" Complete single cylinder set for 1 3/4" door	1 205 \$	1 242 \$
	160	Ensemble simple cylindre complet pour porte 2 1/4" Complete single cylinder set for 2 1/4" door	1 256 \$	1 293 \$
2818	100	Ensemble sans mécanisme Trim set without mechanism	614 \$	641 \$
	101	Ensemble fixe complet Complete full dummy set	576 \$	603 \$
	144	Ensemble simple cylindre complet pour porte 1 3/4" Complete single cylinder set for 1 3/4" door	1 205 \$	1 242 \$
	160	Ensemble simple cylindre complet pour porte 2 1/4" Complete single cylinder set for 2 1/4" door	1 256 \$	1 293 \$
2819	100	Ensemble sans mécanisme Trim set without mechanism	614 \$	641 \$
	101	Ensemble fixe complet Complete full dummy set	576 \$	603 \$
	144	Ensemble simple cylindre complet pour porte 1 3/4" Complete single cylinder set for 1 3/4" door	1 205 \$	1 242 \$
	160	Ensemble simple cylindre complet pour porte 2 1/4" Complete single cylinder set for 2 1/4" door	1 256 \$	1 293 \$
2820	100	Ensemble sans mécanisme Trim set without mechanism	614 \$	641 \$
	101	Ensemble fixe complet Complete full dummy set	576 \$	603 \$
	144	Ensemble simple cylindre complet pour porte 1 3/4" Complete single cylinder set for 1 3/4" door	1 205 \$	1 242 \$
	160	Ensemble simple cylindre complet pour porte 2 1/4" Complete single cylinder set for 2 1/4" door	1 256 \$	1 293 \$

ENSEMBLE S À CLENCH E | ENTRANCE HANDLE SETS

LAFORGE | SECTION 4

58

FINIS	FINISHES	FONCTION	FUNCTION
007	Noir Black	012	Étain Pewter
		<input type="checkbox"/> P	Gauche/droite Left/right

#	F	DESCRIPTION	007	012
2821 <input type="checkbox"/> P	100	Ensemble sans mécanisme Trim set without mechanism	614 \$	641 \$
	101	Ensemble fixe complet Complete full dummy set	576 \$	603 \$
	144	Ensemble simple cylindre complet pour porte 1 3/4" Complete single cylinder set for 1 3/4" door	1 205 \$	1 242 \$
	160	Ensemble simple cylindre complet pour porte 2 1/4" Complete single cylinder set for 2 1/4" door	1 256 \$	1 293 \$
2822	100	Ensemble sans mécanisme Trim set without mechanism	682 \$	725 \$
	101	Ensemble fixe complet Complete full dummy set	644 \$	687 \$
	144	Ensemble simple cylindre complet pour porte 1 3/4" Complete single cylinder set for 1 3/4" door	1 273 \$	1 325 \$
	160	Ensemble simple cylindre complet pour porte 2 1/4" Complete single cylinder set for 2 1/4" door	1 324 \$	1 375 \$
2823	100	Ensemble sans mécanisme Trim set without mechanism	682 \$	725 \$
	101	Ensemble fixe complet Complete full dummy set	644 \$	687 \$
	144	Ensemble simple cylindre complet pour porte 1 3/4" Complete single cylinder set for 1 3/4" door	1 273 \$	1 325 \$
	160	Ensemble simple cylindre complet pour porte 2 1/4" Complete single cylinder set for 2 1/4" door	1 324 \$	1 375 \$
2824 <input type="checkbox"/> P	100	Ensemble sans mécanisme Trim set without mechanism	682 \$	725 \$
	101	Ensemble fixe complet Complete full dummy set	644 \$	687 \$
	144	Ensemble simple cylindre complet pour porte 1 3/4" Complete single cylinder set for 1 3/4" door	1 273 \$	1 325 \$
	160	Ensemble simple cylindre complet pour porte 2 1/4" Complete single cylinder set for 2 1/4" door	1 324 \$	1 375 \$

ENSEMBLE S À CLENCH E | ENTRANCE HANDLE SETS

LAFORGE | SECTION 4

59

FINIS | FINISHES

007 Noir 012 Étain
Black Pewter

#	F	DESCRIPTION	007	012
2825	100	Ensemble sans mécanisme Trim set without mechanism	682 \$	725 \$
	101	Ensemble fixe complet Complete full dummy set	644 \$	687 \$
	144	Ensemble simple cylindre complet pour porte 1 3/4" Complete single cylinder set for 1 3/4" door	1 273 \$	1 325 \$
	160	Ensemble simple cylindre complet pour porte 2 1/4" Complete single cylinder set for 2 1/4" door	1 324 \$	1 375 \$
2826	100	Ensemble sans mécanisme Trim set without mechanism	682 \$	725 \$
	101	Ensemble fixe complet Complete full dummy set	644 \$	687 \$
	144	Ensemble simple cylindre complet pour porte 1 3/4" Complete single cylinder set for 1 3/4" door	1 273 \$	1 325 \$
	160	Ensemble simple cylindre complet pour porte 2 1/4" Complete single cylinder set for 2 1/4" door	1 324 \$	1 375 \$
2827	100	Ensemble sans mécanisme Trim set without mechanism	682 \$	725 \$
	101	Ensemble fixe complet Complete full dummy set	644 \$	687 \$
	144	Ensemble simple cylindre complet pour porte 1 3/4" Complete single cylinder set for 1 3/4" door	1 273 \$	1 325 \$
	160	Ensemble simple cylindre complet pour porte 2 1/4" Complete single cylinder set for 2 1/4" door	1 324 \$	1 375 \$
2828	100	Ensemble sans mécanisme Trim set without mechanism	682 \$	725 \$
	101	Ensemble fixe complet Complete full dummy set	644 \$	687 \$
	144	Ensemble simple cylindre complet pour porte 1 3/4" Complete single cylinder set for 1 3/4" door	1 273 \$	1 325 \$
	160	Ensemble simple cylindre complet pour porte 2 1/4" Complete single cylinder set for 2 1/4" door	1 324 \$	1 375 \$

FINIS	FINISHES	FONCTION	FUNCTION
007	Noir Black	012	Étain Pewter
		<input type="checkbox"/> P	Gauche/droite Left/right

#	F	DESCRIPTION	007	012
2829 <input type="checkbox"/> P	100	Ensemble sans mécanisme Trim set without mechanism	682 \$	725 \$
	101	Ensemble fixe complet Complete full dummy set	644 \$	687 \$
	144	Ensemble simple cylindre complet pour porte 1 3/4" Complete single cylinder set for 1 3/4" door	1 273 \$	1 325 \$
	160	Ensemble simple cylindre complet pour porte 2 1/4" Complete single cylinder set for 2 1/4" door	1 324 \$	1 375 \$
2830	100	Ensemble sans mécanisme Trim set without mechanism	682 \$	725 \$
	101	Ensemble fixe complet Complete full dummy set	644 \$	687 \$
	144	Ensemble simple cylindre complet pour porte 1 3/4" Complete single cylinder set for 1 3/4" door	1 273 \$	1 325 \$
	160	Ensemble simple cylindre complet pour porte 2 1/4" Complete single cylinder set for 2 1/4" door	1 324 \$	1 375 \$
2831	100	Ensemble sans mécanisme Trim set without mechanism	682 \$	725 \$
	101	Ensemble fixe complet Complete full dummy set	644 \$	687 \$
	144	Ensemble simple cylindre complet pour porte 1 3/4" Complete single cylinder set for 1 3/4" door	1 273 \$	1 325 \$
	160	Ensemble simple cylindre complet pour porte 2 1/4" Complete single cylinder set for 2 1/4" door	1 324 \$	1 375 \$
2832 <input type="checkbox"/> P	100	Ensemble sans mécanisme Trim set without mechanism	682 \$	725 \$
	101	Ensemble fixe complet Complete full dummy set	644 \$	687 \$
	144	Ensemble simple cylindre complet pour porte 1 3/4" Complete single cylinder set for 1 3/4" door	1 273 \$	1 325 \$
	160	Ensemble simple cylindre complet pour porte 2 1/4" Complete single cylinder set for 2 1/4" door	1 324 \$	1 375 \$

ENSEMBLE S À CLENCH E SU R PÊN E TUBULAIR E | TUBULAR ENTRANCE SETS
LAFORGE || SECTION 4

61

FINIS FINISHES	FONCTION FUNCTION
007 Noir 012 Étain Black Pewter	<input type="checkbox"/> P Gauche/droite Left/right

#	F	DESCRIPTION	007	012
2850	144	Ensemble simple cylindre complet pour porte 1 3/4" Complete single cylinder set for 1 3/4" door	645 \$	645 \$
	101	Ensemble fixe complet Complete full dummy set	544 \$	544 \$
2851	144	Ensemble simple cylindre complet pour porte 1 3/4" Complete single cylinder set for 1 3/4" door	645 \$	645 \$
	101	Ensemble fixe complet Complete full dummy set	544 \$	544 \$
2852 <input type="checkbox"/> P	144	Ensemble simple cylindre complet pour porte 1 3/4" Complete single cylinder set for 1 3/4" door	706 \$	706 \$
	101	Ensemble fixe complet Complete full dummy set	607 \$	607 \$
2853 <input type="checkbox"/> P	144	Ensemble simple cylindre complet pour porte 1 3/4" Complete single cylinder set for 1 3/4" door	706 \$	706 \$
	101	Ensemble fixe complet Complete full dummy set	607 \$	607 \$

ENSEMBLE S À CLENCH E SU R PÊN E TUBULAIR E | TUBULAR ENTRANCE SETS
LAFORGE || SECTION 4

62

#	F	DESCRIPTION	007	012
2854	144	Ensemble simple cylindre complet pour porte 1 3/4" Complete single cylinder set for 1 3/4" door	645 \$	645 \$
	101	Ensemble fixe complet assorti Complete full dummy set	544 \$	544 \$
2855	144	Ensemble simple cylindre complet pour porte 1 3/4" Complete single cylinder set for 1 3/4" door	645 \$	645 \$
	101	Ensemble fixe complet assorti Complete full dummy set	544 \$	544 \$
2856	144	Ensemble simple cylindre complet pour porte 1 3/4" Complete single cylinder set for 1 3/4" door	645 \$	645 \$
	101	Ensemble fixe complet assorti Complete full dummy set	544 \$	544 \$
2857	144	Ensemble simple cylindre complet pour porte 1 3/4" Complete single cylinder set for 1 3/4" door	645 \$	645 \$
	101	Ensemble fixe complet assorti Complete full dummy set	544 \$	544 \$

ENSEMBLES SUR PÊNE DORMANT OU MORTAISE | ENTRY TUBULAR OR MORTISE SETS

LAFORGE ¹¹ SECTION 4

PÊNE TUBULAIRE OU MORTAISE / DEADBOLT OR MORTISE LOCK

63

FINIS | FINISHES

007 Noir 012 Étain

Black Pewter

#	F	DESCRIPTION	007	012
4601	25	Ensemble simple cylindre sur pêne pour porte 1 3/4" Single cylinder deadbolt set for 1 3/4"	607 \$	652 \$
	08	Ensemble fixe complet assorti à fonction 25 Complete full dummy set to match 25 fonction	348 \$	386 \$
	144	Ensemble simple cylindre sur mortaise pour porte 1 3/4" Single cylinder mortise lock set for 1 3/4"	911 \$	946 \$
	101	Ensemble fixe complet assorti à fonction 144 Complete full dummy set to match 144 fonction	348 \$	386 \$
4602	25	Ensemble simple cylindre sur pêne pour porte 1 3/4" Single cylinder deadbolt set for 1 3/4"	607 \$	652 \$
	08	Ensemble fixe complet assorti à fonction 25 Complete full dummy set to match 25 fonction	348 \$	386 \$
	144	Ensemble simple cylindre sur mortaise pour porte 1 3/4" Single cylinder mortise lock set for 1 3/4"	911 \$	946 \$
	101	Ensemble fixe complet assorti à fonction 144 Complete full dummy set to match 144 fonction	348 \$	386 \$
4603	25	Ensemble simple cylindre sur pêne pour porte 1 3/4" Single cylinder deadbolt set for 1 3/4"	544 \$	569 \$
	08	Ensemble fixe complet assorti à fonction 25 Complete full dummy set to match 25 fonction	278 \$	304 \$
	144	Ensemble simple cylindre sur mortaise pour porte 1 3/4" Single cylinder mortise lock set for 1 3/4"	845 \$	864 \$
	101	Ensemble fixe complet assorti à fonction 144 Complete full dummy set to match 144 fonction	278 \$	304 \$
4604	25	Ensemble simple cylindre sur pêne pour porte 1 3/4" Single cylinder deadbolt set for 1 3/4"	544 \$	569 \$
	08	Ensemble fixe complet assorti à fonction 25 Complete full dummy set to match 25 fonction	278 \$	304 \$
	144	Ensemble simple cylindre sur mortaise pour porte 1 3/4" Single cylinder mortise lock set for 1 3/4"	845 \$	864 \$
	101	Ensemble fixe complet assorti à fonction 144 Complete full dummy set to match 144 fonction	278 \$	304 \$

ENSEMBLES SUR PÊNE DORMANT OU MORTAISE | ENTRY TUBULAR OR MORTISE SETS

LAFORGE ¹¹ SECTION 4

PÊNE TUBULAIRE OU MORTAISE / DEADBOLT OR MORTISE LOCK

64

FINIS FINISHES		FONCTION FUNCTION		
007 Noir 012 Étain Black Pewter		<input type="checkbox"/> P Gauche/droite Left/right		
#	F	DESCRIPTION	007	012
4609 <input type="checkbox"/> P	25	Ensemble simple cylindre sur pêne pour porte 1 3/4" Single cylinder deadbolt set for 1 3/4"	607 \$	652 \$
	08	Ensemble fixe complet assorti à fonction 25 Complete full dummy set to match 25 fonction	348 \$	386 \$
	144	Ensemble simple cylindre sur mortaise pour porte 1 3/4" Single cylinder mortise lock set for 1 3/4"	911 \$	946 \$
	101	Ensemble fixe complet assorti à fonction 144 Complete full dummy set to match 144 fonction	348 \$	386 \$
4611	25	Ensemble simple cylindre sur pêne pour porte 1 3/4" Single cylinder deadbolt set for 1 3/4"	607 \$	652 \$
	08	Ensemble fixe complet assorti à fonction 25 Complete full dummy set to match 25 fonction	348 \$	386 \$
	144	Ensemble simple cylindre sur mortaise pour porte 1 3/4" Single cylinder mortise lock set for 1 3/4"	911 \$	946 \$
	101	Ensemble fixe complet assorti à fonction 144 Complete full dummy set to match 144 fonction	348 \$	386 \$
4612	25	Ensemble simple cylindre sur pêne pour porte 1 3/4" Single cylinder deadbolt set for 1 3/4"	607 \$	652 \$
	08	Ensemble fixe complet assorti à fonction 25 Complete full dummy set to match 25 fonction	348 \$	386 \$
	144	Ensemble simple cylindre sur mortaise pour porte 1 3/4" Single cylinder mortise lock set for 1 3/4"	911 \$	946 \$
	101	Ensemble fixe complet assorti à fonction 144 Complete full dummy set to match 144 fonction	348 \$	386 \$
4613 <input type="checkbox"/> P	25	Ensemble simple cylindre sur pêne pour porte 1 3/4" Single cylinder deadbolt set for 1 3/4"	607 \$	652 \$
	08	Ensemble fixe complet assorti à fonction 25 Complete full dummy set to match 25 fonction	348 \$	386 \$
	144	Ensemble simple cylindre sur mortaise pour porte 1 3/4" Single cylinder mortise lock set for 1 3/4"	911 \$	946 \$
	101	Ensemble fixe complet assorti à fonction 144 Complete full dummy set to match 144 fonction	348 \$	386 \$

ENSEMBLES SUR PÊNE DORMANT OU MORTAISE | ENTRY TUBULAR OR MORTISE SETS

LAFORGE | SECTION 4

PÊNE TUBULAIRE OU MORTAISE / DEADBOLT OR MORTISE LOCK

65

FINIS | FINISHES

007 Noir 012 Étain

Black Pewter

#	F	DESCRIPTION	007	012
4605	25	Ensemble simple cylindre sur pêne pour porte 1 3/4" Single cylinder deadbolt set for 1 3/4"	607 \$	652 \$
	08	Ensemble fixe complet assorti à fonction 25 Complete full dummy set to match 25 fonction	348 \$	386 \$
	144	Ensemble simple cylindre sur mortaise pour porte 1 3/4" Single cylinder mortise lock set for 1 3/4"	911 \$	946 \$
	101	Ensemble fixe complet assorti à fonction 144 Complete full dummy set to match 144 fonction	348 \$	386 \$
4606	25	Ensemble simple cylindre sur pêne pour porte 1 3/4" Single cylinder deadbolt set for 1 3/4"	607 \$	652 \$
	08	Ensemble fixe complet assorti à fonction 25 Complete full dummy set to match 25 fonction	348 \$	386 \$
	144	Ensemble simple cylindre sur mortaise pour porte 1 3/4" Single cylinder mortise lock set for 1 3/4"	911 \$	946 \$
	101	Ensemble fixe complet assorti à fonction 144 Complete full dummy set to match 144 fonction	348 \$	386 \$
4607	25	Ensemble simple cylindre sur pêne pour porte 1 3/4" Single cylinder deadbolt set for 1 3/4"	544 \$	569 \$
	08	Ensemble fixe complet assorti à fonction 25 Complete full dummy set to match 25 fonction	278 \$	304 \$
	144	Ensemble simple cylindre sur mortaise pour porte 1 3/4" Single cylinder mortise lock set for 1 3/4"	845 \$	864 \$
	101	Ensemble fixe complet assorti à fonction 144 Complete full dummy set to match 144 fonction	278 \$	304 \$
4608	25	Ensemble simple cylindre sur pêne pour porte 1 3/4" Single cylinder deadbolt set for 1 3/4"	544 \$	569 \$
	08	Ensemble fixe complet assorti à fonction 25 Complete full dummy set to match 25 fonction	278 \$	304 \$
	144	Ensemble simple cylindre sur mortaise pour porte 1 3/4" Single cylinder mortise lock set for 1 3/4"	845 \$	864 \$
	101	Ensemble fixe complet assorti à fonction 144 Complete full dummy set to match 144 fonction	278 \$	304 \$

ENSEMBLES SUR PÊNE DORMANT OU MORTAISE | ENTRY TUBULAR OR MORTISE SETS

LAFORGE ¹¹ SECTION 4

PÊNE TUBULAIRE OU MORTAISE / DEADBOLT OR MORTISE LOCK

66

FINIS FINISHES		FONCTION FUNCTION		
007 Noir 012 Étain Black Pewter		<input type="checkbox"/> P Gauche/droite Left/right		
#	F	DESCRIPTION	007	012
4610 <input type="checkbox"/> P	25	Ensemble simple cylindre sur pêne pour porte 1 3/4" Single cylinder deadbolt set for 1 3/4"	607 \$	652 \$
	08	Ensemble fixe complet assorti à fonction 25 Complete full dummy set to match 25 fonction	348 \$	386 \$
	144	Ensemble simple cylindre sur mortaise pour porte 1 3/4" Single cylinder mortise lock set for 1 3/4"	911 \$	946 \$
	101	Ensemble fixe complet assorti à fonction 144 Complete full dummy set to match 144 fonction	348 \$	386 \$
4614	25	Ensemble simple cylindre sur pêne pour porte 1 3/4" Single cylinder deadbolt set for 1 3/4"	607 \$	652 \$
	08	Ensemble fixe complet assorti à fonction 25 Complete full dummy set to match 25 fonction	348 \$	386 \$
	144	Ensemble simple cylindre sur mortaise pour porte 1 3/4" Single cylinder mortise lock set for 1 3/4"	911 \$	946 \$
	101	Ensemble fixe complet assorti à fonction 144 Complete full dummy set to match 144 fonction	348 \$	386 \$
4615	25	Ensemble simple cylindre sur pêne pour porte 1 3/4" Single cylinder deadbolt set for 1 3/4"	607 \$	652 \$
	08	Ensemble fixe complet assorti à fonction 25 Complete full dummy set to match 25 fonction	348 \$	386 \$
	144	Ensemble simple cylindre sur mortaise pour porte 1 3/4" Single cylinder mortise lock set for 1 3/4"	911 \$	946 \$
	101	Ensemble fixe complet assorti à fonction 144 Complete full dummy set to match 144 fonction	348 \$	386 \$
4616 <input type="checkbox"/> P	25	Ensemble simple cylindre sur pêne pour porte 1 3/4" Single cylinder deadbolt set for 1 3/4"	607 \$	652 \$
	08	Ensemble fixe complet assorti à fonction 25 Complete full dummy set to match 25 fonction	348 \$	386 \$
	144	Ensemble simple cylindre sur mortaise pour porte 1 3/4" Single cylinder mortise lock set for 1 3/4"	911 \$	946 \$
	101	Ensemble fixe complet assorti à fonction 144 Complete full dummy set to match 144 fonction	348 \$	386 \$

FINIS | FINISHES

007 Noir 012 Étain
Black Pewter

#	F	DESCRIPTION	007	012
2703	08	Ensemble fixe complet Complete full dummy set	213 \$	228 \$
	32	Ensemble patio avec bouton intérieur sans mécanisme Patio trim set with inside turn piece w/o mechanism	261 \$	276 \$
	35	Ensemble simple cylindre Américain sans mécanisme Lever high / American cylinder trim set w/o mechanism	309 \$	327 \$
	35R	Ensemble simple cylindre Américain sans mécanisme / Inversé Lever low / American cylinder trim set w/o mechanism	335 \$	352 \$
	92	Ensemble cylindre Euro / 92 mm c.c. sans mécanisme Lever high / Profile cylinder trim set / 92 mm c.c. w/o mechanism	213 \$	228 \$
2704	08	Ensemble fixe complet Complete full dummy set	213 \$	228 \$
	32	Ensemble patio avec bouton intérieur sans mécanisme Patio trim set with inside turn piece w/o mechanism	261 \$	276 \$
	35	Ensemble simple cylindre Américain sans mécanisme Lever high / American cylinder trim set w/o mechanism	309 \$	327 \$
	35R	Ensemble simple cylindre Américain sans mécanisme / Inversé Lever low / American cylinder trim set w/o mechanism	335 \$	352 \$
	92	Ensemble cylindre Euro / 92 mm c.c. sans mécanisme Lever high / Profile cylinder trim set / 92 mm c.c. w/o mechanism	213 \$	228 \$
2709	08	Ensemble fixe complet Complete full dummy set	221 \$	240 \$
	32	Ensemble patio avec bouton intérieur sans mécanisme Patio trim set with inside turn piece w/o mechanism	269 \$	291 \$
	35	Ensemble simple cylindre Américain sans mécanisme Lever high / American cylinder trim set w/o mechanism	316 \$	339 \$
	35R	Ensemble simple cylindre Américain sans mécanisme / Inversé Lever low / American cylinder trim set w/o mechanism	342 \$	365 \$
	92	Ensemble cylindre Euro / 92 mm c.c. sans mécanisme Lever high / Profile cylinder trim set / 92 mm c.c. w/o mechanism	221 \$	240 \$
2711	08	Ensemble fixe complet Complete full dummy set	297 \$	316 \$
	32	Ensemble patio avec bouton intérieur sans mécanisme Patio trim set with inside turn piece w/o mechanism	345 \$	367 \$
	35	Ensemble simple cylindre Américain sans mécanisme Lever high / American cylinder trim set w/o mechanism	392 \$	415 \$
	35R	Ensemble simple cylindre Américain sans mécanisme / Inversé Lever low / American cylinder trim set w/o mechanism	417 \$	440 \$
	92	Ensemble cylindre Euro / 92 mm c.c. sans mécanisme Lever high / Profile cylinder trim set / 92 mm c.c. w/o mechanism	297 \$	316 \$
2712	08	Ensemble fixe complet Complete full dummy set	221 \$	240 \$
	32	Ensemble patio avec bouton intérieur sans mécanisme Patio trim set with inside turn piece w/o mechanism	269 \$	291 \$
	35	Ensemble simple cylindre Américain sans mécanisme Lever high / American cylinder trim set w/o mechanism	316 \$	339 \$
	35R	Ensemble simple cylindre Américain sans mécanisme / Inversé Lever low / American cylinder trim set w/o mechanism	342 \$	365 \$
	92	Ensemble cylindre Euro / 92 mm c.c. sans mécanisme Lever high / Profile cylinder trim set / 92 mm c.c. w/o mechanism	221 \$	240 \$

ENSEMBLES POUR SYSTÈME MULTIPONT | MULTIPOINT SYSTEM SETS

LAFORGE | SECTION 4

68

FINIS | FINISHES

007 Noir 012 Étain
Black Pewter

#	F	DESCRIPTION	007	012
2707	08	Ensemble fixe complet Complete full dummy set	213 \$	228 \$
	32	Ensemble patio avec bouton intérieur sans mécanisme Patio trim set with inside turn piece w/o mechanism	261 \$	276 \$
	35	Ensemble simple cylindre Américain sans mécanisme Lever high / American cylinder trim set w/o mechanism	309 \$	327 \$
	35R	Ensemble simple cylindre Américain sans mécanisme / Inversé Lever low / American cylinder trim set w/o mechanism	335 \$	352 \$
	92	Ensemble cylindre Euro / 92 mm c.c. sans mécanisme Lever high / Profile cylinder trim set / 92 mm c.c. w/o mechanism	213 \$	228 \$
2708	08	Ensemble fixe complet Complete full dummy set	213 \$	228 \$
	32	Ensemble patio avec bouton intérieur sans mécanisme Patio trim set with inside turn piece w/o mechanism	261 \$	276 \$
	35	Ensemble simple cylindre Américain sans mécanisme Lever high / American cylinder trim set w/o mechanism	309 \$	327 \$
	35R	Ensemble simple cylindre Américain sans mécanisme / Inversé Lever low / American cylinder trim set w/o mechanism	335 \$	352 \$
	92	Ensemble cylindre Euro / 92 mm c.c. sans mécanisme Lever high / Profile cylinder trim set / 92 mm c.c. w/o mechanism	213 \$	228 \$
2710	08	Ensemble fixe complet Complete full dummy set	221 \$	240 \$
	32	Ensemble patio avec bouton intérieur sans mécanisme Patio trim set with inside turn piece w/o mechanism	269 \$	291 \$
	35	Ensemble simple cylindre Américain sans mécanisme Lever high / American cylinder trim set w/o mechanism	316 \$	339 \$
	35R	Ensemble simple cylindre Américain sans mécanisme / Inversé Lever low / American cylinder trim set w/o mechanism	342 \$	365 \$
	92	Ensemble cylindre Euro / 92 mm c.c. sans mécanisme Lever high / Profile cylinder trim set / 92 mm c.c. w/o mechanism	221 \$	240 \$
2714	08	Ensemble fixe complet Complete full dummy set	297 \$	316 \$
	32	Ensemble patio avec bouton intérieur sans mécanisme Patio trim set with inside turn piece w/o mechanism	345 \$	367 \$
	35	Ensemble simple cylindre Américain sans mécanisme Lever high / American cylinder trim set w/o mechanism	392 \$	415 \$
	35R	Ensemble simple cylindre Américain sans mécanisme / Inversé Lever low / American cylinder trim set w/o mechanism	417 \$	440 \$
	92	Ensemble cylindre Euro / 92 mm c.c. sans mécanisme Lever high / Profile cylinder trim set / 92 mm c.c. w/o mechanism	297 \$	316 \$
2715	08	Ensemble fixe complet Complete full dummy set	221 \$	240 \$
	32	Ensemble patio avec bouton intérieur sans mécanisme Patio trim set with inside turn piece w/o mechanism	269 \$	291 \$
	35	Ensemble simple cylindre Américain sans mécanisme Lever high / American cylinder trim set w/o mechanism	316 \$	339 \$
	35R	Ensemble simple cylindre Américain sans mécanisme / Inversé Lever low / American cylinder trim set w/o mechanism	342 \$	365 \$
	92	Ensemble cylindre Euro / 92 mm c.c. sans mécanisme Lever high / Profile cylinder trim set / 92 mm c.c. w/o mechanism	221 \$	240 \$



68b

FINIS | FINISHES

007 Noir 012 Étain
 Black Pewter

#	F	DESCRIPTION	007	012
2705	08	Ensemble fixe complet Complete full dummy set	213 \$	228 \$
	32	Ensemble patio avec bouton intérieur sans mécanisme Patio trim set with inside turn piece w/o mechanism	261 \$	276 \$
	35	Ensemble simple cylindre Américain sans mécanisme Lever high / American cylinder trim set w/o mechanism	309 \$	327 \$
	35R	Ensemble simple cylindre Américain sans mécanisme / Inversé Lever low / American cylinder trim set w/o mechanism	335 \$	352 \$
	92	Ensemble cylindre Euro / 92 mm c.c. sans mécanisme Lever high / Profile cylinder trim set / 92 mm c.c. w/o mechanism	213 \$	228 \$
2706	08	Ensemble fixe complet Complete full dummy set	297 \$	316 \$
	32	Ensemble patio avec bouton intérieur sans mécanisme Patio trim set with inside turn piece w/o mechanism	345 \$	367 \$
	35	Ensemble simple cylindre Américain sans mécanisme Lever high / American cylinder trim set w/o mechanism	392 \$	415 \$
	35R	Ensemble simple cylindre Américain sans mécanisme / Inversé Lever low / American cylinder trim set w/o mechanism	417 \$	440 \$
	92	Ensemble cylindre Euro / 92 mm c.c. sans mécanisme Lever high / Profile cylinder trim set / 92 mm c.c. w/o mechanism	297 \$	316 \$
2713	08	Ensemble fixe complet Complete full dummy set	213 \$	228 \$
	32	Ensemble patio avec bouton intérieur sans mécanisme Patio trim set with inside turn piece w/o mechanism	261 \$	276 \$
	35	Ensemble simple cylindre Américain sans mécanisme Lever high / American cylinder trim set w/o mechanism	309 \$	327 \$
	35R	Ensemble simple cylindre Américain sans mécanisme / Inversé Lever low / American cylinder trim set w/o mechanism	335 \$	352 \$
	92	Ensemble cylindre Euro / 92 mm c.c. sans mécanisme Lever high / Profile cylinder trim set / 92 mm c.c. w/o mechanism	213 \$	228 \$
2716	08	Ensemble fixe complet Complete full dummy set	297 \$	316 \$
	32	Ensemble patio avec bouton intérieur sans mécanisme Patio trim set with inside turn piece w/o mechanism	345 \$	367 \$
	35	Ensemble simple cylindre Américain sans mécanisme Lever high / American cylinder trim set w/o mechanism	392 \$	415 \$
	35R	Ensemble simple cylindre Américain sans mécanisme / Inversé Lever low / American cylinder trim set w/o mechanism	417 \$	440 \$
	92	Ensemble cylindre Euro / 92 mm c.c. sans mécanisme Lever high / Profile cylinder trim set / 92 mm c.c. w/o mechanism	297 \$	316 \$

FINIS FINISHES	FONCTION FUNCTION
007 Noir 012 Étain Black Pewter	<input type="checkbox"/> P Gauche/droite Left/right

#	F	DESCRIPTION	007	012
4701	51	Ensemble passage complet Complete passage set	235 \$	248 \$
	53	Ensemble privé complet Complete privacy set	248 \$	262 \$
	08	Ensemble fixe complet Complete full dummy set	193 \$	206 \$
	09	Ensemble simple fixe complet Complete single dummy set	98 \$	105 \$
4702	51	Ensemble passage complet Complete passage set	235 \$	248 \$
	53	Ensemble privé complet Complete privacy set	248 \$	262 \$
	08	Ensemble fixe complet Complete full dummy set	193 \$	206 \$
	09	Ensemble simple fixe complet Complete single dummy set	98 \$	105 \$
4703	51	Ensemble passage complet Complete passage set	206 \$	221 \$
	53	Ensemble privé complet Complete privacy set	221 \$	235 \$
	08	Ensemble fixe complet Complete full dummy set	164 \$	179 \$
	09	Ensemble simple fixe complet Complete single dummy set	84 \$	91 \$
4704	51	Ensemble passage complet Complete passage set	206 \$	221 \$
	53	Ensemble privé complet Complete privacy set	221 \$	235 \$
	08	Ensemble fixe complet Complete full dummy set	164 \$	179 \$
	09	Ensemble simple fixe complet Complete single dummy set	84 \$	91 \$
4709	51	Ensemble passage complet Complete passage set	221 \$	235 \$
	53	Ensemble privé complet Complete privacy set	235 \$	248 \$
	08	Ensemble fixe complet Complete full dummy set	179 \$	193 \$
	09	Ensemble simple fixe complet <input type="checkbox"/> P Complete single dummy set	91 \$	98 \$
4716	51	Ensemble passage complet Complete passage set	248 \$	276 \$
	53	Ensemble privé complet Complete privacy set	276 \$	290 \$
	08	Ensemble fixe complet Complete full dummy set	213 \$	238 \$
	09	Ensemble simple fixe complet Complete single dummy set	112 \$	122 \$

ENSEMBLE S SU R ROSACE | ROSETTE SETS

70

LAFORGE | SECTION 4

FINIS FINISHES	FONCTION FUNCTION
007 Noir 012 Étain Black Pewter	<input type="checkbox"/> P Gauche/droite Left/right

#	F	DESCRIPTION	007	012
4705	51	Ensemble passage complet Complete passage set	235 \$	248 \$
	53	Ensemble privé complet Complete privacy set	248 \$	262 \$
	08	Ensemble fixe complet Complete full dummy set	193 \$	206 \$
	09	Ensemble simple fixe complet Complete single dummy set	98 \$	105 \$
4706	51	Ensemble passage complet Complete passage set	235 \$	248 \$
	53	Ensemble privé complet Complete privacy set	248 \$	262 \$
	08	Ensemble fixe complet Complete full dummy set	193 \$	206 \$
	09	Ensemble simple fixe complet Complete single dummy set	98 \$	105 \$
4707	51	Ensemble passage complet Complete passage set	206 \$	221 \$
	53	Ensemble privé complet Complete privacy set	221 \$	235 \$
	08	Ensemble fixe complet Complete full dummy set	164 \$	179 \$
	09	Ensemble simple fixe complet Complete single dummy set	84 \$	91 \$
4708	51	Ensemble passage complet Complete passage set	206 \$	221 \$
	53	Ensemble privé complet Complete privacy set	221 \$	235 \$
	08	Ensemble fixe complet Complete full dummy set	164 \$	179 \$
	09	Ensemble simple fixe complet Complete single dummy set	84 \$	91 \$
4717	51	Ensemble passage complet Complete passage set	221 \$	235 \$
	53	Ensemble privé complet Complete privacy set	235 \$	248 \$
	08	Ensemble fixe complet Complete full dummy set	179 \$	193 \$
	09	Ensemble simple fixe complet Complete single dummy set	91 \$	98 \$
4718	51	Ensemble passage complet Complete passage set	221 \$	235 \$
	53	Ensemble privé complet Complete privacy set	235 \$	248 \$
	08	Ensemble fixe complet Complete full dummy set	179 \$	193 \$
	09	Ensemble simple fixe complet <input type="checkbox"/> P Complete single dummy set	91 \$	98 \$

ENSEMBLE S SUR ROSACE | ROSETTE SETS

LAFORGE | SECTION 4

71

FINIS FINISHES		FONCTION FUNCTION		
007 Noir 012 Étain Black Pewter		□ P Gauche/droite Left/right		
#	F	DESCRIPTION	007	012
4710	51	Ensemble passage complet Complete passage set	221 \$	235 \$
	53	Ensemble privé complet Complete privacy set	235 \$	248 \$
	08	Ensemble fixe complet Complete full dummy set	179 \$	193 \$
	09	Ensemble simple fixe complet Complete single dummy set □ P	91 \$	98 \$
4711	51	Ensemble passage complet Complete passage set	235 \$	248 \$
	53	Ensemble privé complet Complete privacy set	248 \$	262 \$
	08	Ensemble fixe complet Complete full dummy set	193 \$	206 \$
	09	Ensemble simple fixe complet Complete single dummy set	98 \$	105 \$
4712	51	Ensemble passage complet Complete passage set	235 \$	248 \$
	53	Ensemble privé complet Complete privacy set	248 \$	262 \$
	08	Ensemble fixe complet Complete full dummy set	193 \$	206 \$
	09	Ensemble simple fixe complet Complete single dummy set	98 \$	105 \$
4719	51	Ensemble passage complet Complete passage set	248 \$	276 \$
	53	Ensemble privé complet Complete privacy set	276 \$	290 \$
	08	Ensemble fixe complet Complete full dummy set	213 \$	238 \$
	09	Ensemble simple fixe complet Complete single dummy set	112 \$	122 \$
4720	51	Ensemble passage complet Complete passage set	221 \$	235 \$
	53	Ensemble privé complet Complete privacy set	235 \$	248 \$
	08	Ensemble fixe complet Complete full dummy set	179 \$	193 \$
	09	Ensemble simple fixe complet Complete single dummy set	91 \$	98 \$
4721	51	Ensemble passage complet Complete passage set	221 \$	235 \$
	53	Ensemble privé complet Complete privacy set	235 \$	248 \$
	08	Ensemble fixe complet Complete full dummy set	179 \$	193 \$
	09	Ensemble simple fixe complet Complete single dummy set □ P	91 \$	98 \$

FINIS FINISHES		FONCTION FUNCTION		
007 Noir 012 Étain Black Pewter		<input type="checkbox"/> P Gauche/droite Left/right		
#	F	DESCRIPTION	007	012
4713	51	Ensemble passage complet Complete passage set	206 \$	221 \$
	53	Ensemble privé complet Complete privacy set	221 \$	235 \$
	08	Ensemble fixe complet Complete full dummy set	164 \$	179 \$
	09	Ensemble simple fixe complet Complete single dummy set	84 \$	91 \$
4714	51	Ensemble passage complet Complete passage set	206 \$	221 \$
	53	Ensemble privé complet Complete privacy set	221 \$	235 \$
	08	Ensemble fixe complet Complete full dummy set	164 \$	179 \$
	09	Ensemble simple fixe complet Complete single dummy set	84 \$	91 \$
4715	51	Ensemble passage complet Complete passage set	221 \$	235 \$
	53	Ensemble privé complet Complete privacy set	235 \$	248 \$
	08	Ensemble fixe complet Complete full dummy set	179 \$	193 \$
	09	Ensemble simple fixe complet <input type="checkbox"/> P Complete single dummy set	91 \$	98 \$
4722	51	Ensemble passage complet Complete passage set	248 \$	276 \$
	53	Ensemble privé complet Complete privacy set	276 \$	290 \$
	08	Ensemble fixe complet Complete full dummy set	213 \$	238 \$
	09	Ensemble simple fixe complet Complete single dummy set	112 \$	122 \$
4723	51	Ensemble passage complet Complete passage set	221 \$	235 \$
	53	Ensemble privé complet Complete privacy set	235 \$	248 \$
	08	Ensemble fixe complet Complete full dummy set	179 \$	193 \$
	09	Ensemble simple fixe complet Complete single dummy set	91 \$	98 \$
4724	51	Ensemble passage complet Complete passage set	221 \$	235 \$
	53	Ensemble privé complet Complete privacy set	235 \$	248 \$
	08	Ensemble fixe complet Complete full dummy set	179 \$	193 \$
	09	Ensemble simple fixe complet <input type="checkbox"/> P Complete single dummy set	91 \$	98 \$

FINIS | FINISHES

007 Noir 012 Étain
Black Pewter

#	F	DESCRIPTION	007	012
4501	51	Ensemble passage complet Complete passage set	335 \$	348 \$
	53	Ensemble privé complet Complete privacy set	376 \$	390 \$
	08	Ensemble fixe complet Complete full dummy set	291 \$	307 \$
	09	Ensemble simple fixe complet Complete single dummy set	146 \$	154 \$
4502	51	Ensemble passage complet Complete passage set	335 \$	348 \$
	53	Ensemble privé complet Complete privacy set	376 \$	390 \$
	08	Ensemble fixe complet Complete full dummy set	291 \$	307 \$
	09	Ensemble simple fixe complet Complete single dummy set	146 \$	154 \$
4503	51	Ensemble passage complet Complete passage set	265 \$	278 \$
	53	Ensemble privé complet Complete privacy set	307 \$	321 \$
	08	Ensemble fixe complet Complete full dummy set	223 \$	237 \$
	09	Ensemble simple fixe complet Complete single dummy set	112 \$	118 \$
4504	51	Ensemble passage complet Complete passage set	265 \$	278 \$
	53	Ensemble privé complet Complete privacy set	307 \$	321 \$
	08	Ensemble fixe complet Complete full dummy set	223 \$	237 \$
	09	Ensemble simple fixe complet Complete single dummy set	112 \$	118 \$

FINIS FINISHES		FONCTION FUNCTION		
007 Noir 012 Étain Black Pewter		<input type="checkbox"/> P Gauche/droite Left/right		
#	F	DESCRIPTION	007	012
4509	51	Ensemble passage complet Complete passage set	321 \$	335 \$
	53	Ensemble privé complet Complete privacy set	362 \$	376 \$
	08	Ensemble fixe complet Complete full dummy set	278 \$	293 \$
	09	Ensemble simple fixe complet <input type="checkbox"/> P Complete single dummy set	139 \$	147 \$
4511	51	Ensemble passage complet Complete passage set	362 \$	376 \$
	53	Ensemble privé complet Complete privacy set	404 \$	417 \$
	08	Ensemble fixe complet Complete full dummy set	321 \$	335 \$
	09	Ensemble simple fixe complet Complete single dummy set	161 \$	168 \$
4512	51	Ensemble passage complet Complete passage set	321 \$	335 \$
	53	Ensemble privé complet Complete privacy set	362 \$	376 \$
	08	Ensemble fixe complet Complete full dummy set	278 \$	293 \$
	09	Ensemble simple fixe complet Complete single dummy set	139 \$	147 \$
4513	51	Ensemble passage complet Complete passage set	321 \$	335 \$
	53	Ensemble privé complet Complete privacy set	362 \$	376 \$
	08	Ensemble fixe complet Complete full dummy set	278 \$	293 \$
	09	Ensemble simple fixe complet <input type="checkbox"/> P Complete single dummy set	139 \$	147 \$

FINIS | FINISHES

007 Noir 012 Étain
Black Pewter

#	F	DESCRIPTION	007	012
4505	51	Ensemble passage complet Complete passage set	335 \$	348 \$
	53	Ensemble privé complet Complete privacy set	376 \$	390 \$
	08	Ensemble fixe complet Complete full dummy set	291 \$	307 \$
	09	Ensemble simple fixe complet Complete single dummy set	146 \$	154 \$
4506	51	Ensemble passage complet Complete passage set	335 \$	348 \$
	53	Ensemble privé complet Complete privacy set	376 \$	390 \$
	08	Ensemble fixe complet Complete full dummy set	291 \$	307 \$
	09	Ensemble simple fixe complet Complete single dummy set	146 \$	154 \$
4507	51	Ensemble passage complet Complete passage set	265 \$	278 \$
	53	Ensemble privé complet Complete privacy set	307 \$	321 \$
	08	Ensemble fixe complet Complete full dummy set	223 \$	237 \$
	09	Ensemble simple fixe complet Complete single dummy set	112 \$	118 \$
4508	51	Ensemble passage complet Complete passage set	265 \$	278 \$
	53	Ensemble privé complet Complete privacy set	307 \$	321 \$
	08	Ensemble fixe complet Complete full dummy set	223 \$	237 \$
	09	Ensemble simple fixe complet Complete single dummy set	112 \$	118 \$

FINIS FINISHES	FONCTION FUNCTION
007 Noir 012 Étain Black Pewter	□ P Gauche/droite Left/right

#	F	DESCRIPTION	007	012
4510	51	Ensemble passage complet Complete passage set	321 \$	335 \$
	53	Ensemble privé complet Complete privacy set	362 \$	376 \$
	08	Ensemble fixe complet Complete full dummy set	278 \$	293 \$
	09	Ensemble simple fixe complet Complete single dummy set □ P	139 \$	147 \$
4514	51	Ensemble passage complet Complete passage set	362 \$	376 \$
	53	Ensemble privé complet Complete privacy set	404 \$	417 \$
	08	Ensemble fixe complet Complete full dummy set	321 \$	335 \$
	09	Ensemble simple fixe complet Complete single dummy set	161 \$	168 \$
4515	51	Ensemble passage complet Complete passage set	321 \$	335 \$
	53	Ensemble privé complet Complete privacy set	362 \$	376 \$
	08	Ensemble fixe complet Complete full dummy set	278 \$	293 \$
	09	Ensemble simple fixe complet Complete single dummy set	139 \$	147 \$
	51	Ensemble passage complet Complete passage set	321 \$	335 \$

4516	53	Ensemble privé complet Complete privacy set	362 \$	376 \$
	08	Ensemble fixe complet Complete full dummy set	278 \$	293 \$
	09	Ensemble simple fixe complet <input type="checkbox"/> P Complete single dummy set	139 \$	147 \$

PÊNES DORMANTS | DEADBO LTS
 LAFORGE | SECTION 4

77

FINIS | FINISHES
 007 Noir | 012 Étain
 Black | Pewter

#	DESCRIPTION	007	012
8321	Simple cylindre Single cylinder	239 \$	258 \$
8322	Double cylindre Double cylinder	253 \$	271 \$
8331	Simple cylindre Single cylinder	239 \$	258 \$
8332	Double cylindre Double cylinder	253 \$	271 \$

#	DESCRIPTION	NOTE	LONGUEUR LENGTH	007	012
REHAUSSE DE CYLINDRE CYLINDER COLLAR					
48112	Pour pêne dormant LaForge Collar for LaForge deadbolt	Requis pour un pêne dormant sur une porte de 1 ^{3/8} " d'épaisseur. Required for a deadbolt on a 1 ^{3/8} " thick door.	³ / ₃₂ "	17 \$	17 \$
48117			⁹ / ₃₂ "	25 \$	25 \$

NOTE : TOUS NOS CYLINDRE ONT DES CHEMINS DE CLÉ DE TYPE SCHLAGE. ALL OUR CYLINDERS HAVE SCHLAGE KEYWAY

4A

COMPOSANTES | COMPONENTS | LAFORGE

LAFORGE | SECTION 4

FINIS FINISHES	007 Noir 012 Étain Black Pewter
------------------	----------------------------------------

FONCTIONS | FUNCTIONS

<input type="checkbox"/> Projection	<input type="checkbox"/> Diamètre Diameter	<input type="checkbox"/> P Gauche/droite Left/right	
13	Plaque intérieure avec bouton pour serrure américaine	13	Entrance escutcheon with turnpiece - interior
15	Plaque extérieure et pucier pour serrure américaine	15	Entrance escutcheon (cut for mortise cyl.) with thumb piece - exterior
16	Plaque percement cylindre pour mortaise américaine- extérieur et intérieur	16	Entrance escutcheon (cut for mortise cyl.) exterior or interior
21	Plaque passage style Européen	21	Passage escutcheon for Euro style trims
21T	Plaque passage (tubulaire)	21T	Passage escutcheon (tubular)
23	Plaque privée avec bouton (tubulaire) - intérieur	23	Escutcheon with knob (tubular) - interior
23P	Plaque condamnation pour serrure multipoint fonction 32, 35 et 35R	23P	Privacy escutcheon for multipoint lock for function 32, 35 and 35R
24	Plaque décondamnation / condamnation	24	Privacy / Emergency escutcheon
26	Plaque cylindre US (tubulaire) extérieur	26	Entrance escutcheon (cut for tubular US cyl.) exterior
26P	Plaque cylindre US pour serrure multipoint fonction 35	26P	US cylinder escutcheon for multipoint lock function 35
36	Plaque cylindre US pour serrure multipoint fonction 35R	36	US cylinder escutcheon for multipoint lock function 35R
92	Plaque cylindre Euro 92 mm c.c. - pour serrure multipoint	92	Euro profile cylinder escutcheon 92 mm c.c. - multipoint lock

#	F	L □ L L □ W	P	007	012
PLAQUES ESCUTCHEONS					
1250	13	9 1/4 □ 2 1/2"	1/4"	139 \$	146 \$
1250	15	9 1/4 □ 2 1/2"	1/4"	173 \$	208 \$
1250	16 / 26	9 1/4 □ 2 1/2"	1/4"	133 \$	139 \$
1250	21	9 1/4 □ 2 1/2"	1/4"	59 \$	63 \$
1250	21T / 24 □ P	9 1/4 □ 2 1/2"	1/4"	70 \$	76 \$
1250	23	9 1/4 □ 2 1/2"	1/4"	139 \$	146 \$
1251	13	9 1/4 □ 2 1/2"	1/4"	139 \$	146 \$
1251	15	9 1/4 □ 2 1/2"	1/4"	173 \$	208 \$
1251	16 / 26	9 1/4 □ 2 1/2"	1/4"	133 \$	139 \$
1251	21	9 1/4 □ 2 1/2"	1/4"	59 \$	63 \$
1251	21T / 24 □ P	9 1/4 □ 2 1/2"	1/4"	70 \$	76 \$
1251	23	9 1/4 □ 2 1/2"	1/4"	139 \$	146 \$
1252	21	9 3/4 □ 1 5/8"	1/4"	63 \$	70 \$
1252	23P / 26P	9 3/4 □ 1 5/8"	1/4"	114 \$	121 \$
1252	36	9 3/4 □ 1 5/8"	1/4"	175 \$	175 \$
1252	92	9 3/4 □ 1 5/8"	1/4"	92 \$	95 \$
1253	21	9 3/4 □ 1 5/8"	1/4"	63 \$	70 \$
1253	23P / 26P	9 3/4 □ 1 5/8"	1/4"	114 \$	121 \$
1253	36	9 3/4 □ 1 5/8"	1/4"	175 \$	175 \$
1253	92	9 3/4 □ 1 5/8"	1/4"	89 \$	95 \$
1130	15	18 □ 7"	1/4"	311 \$	361 \$
1131	15	18 □ 7"	1/4"	311 \$	361 \$

*Pour certains modèles disponibles de Plaques de poussée voir pp 109 et 110 / For Push plates available models, see pages 109 and 110

4B

COMPOSANTES | COMPONENTS | LAFORGE

LAFORGE | SECTION 4

FINIS | FINISHES | 007 Noir | 012 Étain
Black | Pewter

FONCTIONS | FUNCTIONS

P Gauche/droite | Projection | Diamètre Diameter
Left/right

#	CARRÉ SQUARE	F	L □ L L □ W	<input checked="" type="checkbox"/> P	007	012
---	-----------------	---	---------------	---------------------------------------	-----	-----

BÉQUILLES ET BOUTONS | LEVERS AND KNOBS

105111	7 mm		4 1/2 □ 5/8"	2 1/2"	54 \$	59 \$
105118	8 mm		4 1/2 □ 5/8"	2 1/2"	59 \$	62 \$
105211	7 mm		4 3/8 □ 5/8"	2 5/8"	54 \$	59 \$
105218	8 mm		4 3/8 □ 5/8"	2 5/8"	59 \$	62 \$
105311	7 mm	<input type="checkbox"/> P	5 □ 1 1/4"	2 1/2"	69 \$	79 \$
105318	8 mm	<input type="checkbox"/> P	5 □ 1 1/4"	2 1/2"	71 \$	84 \$
105411	7 mm		4 3/4 □ 1 1/4"	2 1/2"	107 \$	122 \$
105418	8 mm		4 3/4 □ 1 1/8"	2 1/2"	107 \$	122 \$
105511	7 mm		4 5/8 □ 5/8"	2"	69 \$	76 \$
105518	8 mm		4 5/8 □ 5/8"	2"	78 \$	84 \$
105611	7 mm	<input type="checkbox"/> P	4 □ 1 5/8"	1 3/4"	74 \$	84 \$
403518M*	8 mm		4 3/4 □ 7/8"	2 1/4"	62 \$	71 \$
410018M*	8 mm	<input type="checkbox"/> P	4 3/8 □ 1 1/2"	2 1/4"	122 \$	130 \$
167516	7 mm		2 1/2 □ 1 1/2"	2 1/2"	92 \$	97 \$
167615	7 mm		<input checked="" type="checkbox"/> 2 1/4"	2 5/8"	92 \$	97 \$

POIGNÉES À TIRER | PULLS

3351151			7 3/8 □ 3/4"	2 3/4"	282 \$	327 \$
3352151			6 3/4 □ 7/8"	2 1/2"	200 \$	233 \$
3353151			6 3/4 □ 1 1/8"	2 1/2"	282 \$	327 \$
3354151			7 3/8 □ 7/8"	2 3/4"	282 \$	327 \$

*18M: Embase de 16mm pour la collection LaForge Multipoint 16mm Base for Multipoint LaForge collection

4C

COMPOSANTES | COMPONENTS | LAFORGE

LAFORGE | SECTION 4

FINIS | FINISHES

007 Noir Black	012 Étain Pewter	
F FONCTIONS F FUNCTIONS	Ø Diamètre Diameter	P Projection
19 Rosace extérieure pour ensemble à clenche	19 Exterior rosette for entrance handle set	
31 Rosace passage	31 Passage rosette	
33 Rosace avec bouton de condamnation pour serrure morte (tubulaire)	33 Rosette with turn knob for deadbolt (tubular)	
34 Rosace de condamnation / décondamnation	34 Privacy / Emergency rosette	
36 Rosace cylindre US (tubulaire)	36 Rosette for deadbolt cylinder (tubular)	

#	F	L □ L L □ W	P	007	012
ROSACES ROSETTES					
1475	19	3 5/8 □ 2 1/2"	1/4"	33 \$	38 \$
1475	31	3 5/8 □ 2 1/2"	1/4"	31 \$	33 \$
1475	33	3 5/8 □ 2 1/2"	1/4"	83 \$	95 \$
1475	34	3 5/8 □ 2 1/2"	1/4"	36 \$	41 \$
1475	36	3 5/8 □ 2 1/2"	1/4"	45 \$	51 \$
1476	19	3 5/8 □ 2 1/2"	1/4"	33 \$	38 \$
1476	31	3 5/8 □ 2 1/2"	1/4"	31 \$	33 \$
1476	33	3 5/8 □ 2 1/2"	1/4"	83 \$	95 \$
1476	34	3 5/8 □ 2 1/2"	1/4"	36 \$	41 \$
1476	36	3 5/8 □ 2 1/2"	1/4"	45 \$	51 \$
1477	31	Ø 2 3/4"	1/4"	31 \$	33 \$
1477	34	Ø 2 3/4"	1/4"	36 \$	41 \$

COLLECTIONS || SECTION 5

FINIS FINISHES				FONCTION FUNCTION	
022 Étain martelé Hammered pewter	023 Laiton antique martelé Hammered antique brass	027 Noir martelé Hammered black	029 Rouille martelé Hammered rust	□ P Gauche/droite Left/right	

#	F	DESCRIPTION	022	023	027	029
2571 □ P	100	Ensemble sans mécanisme Trim set without mechanism	949 \$	1 105 \$	829 \$	949 \$
	101	Ensemble fixe complet Complete full dummy set	911 \$	1 067 \$	791 \$	911 \$
	144	Ensemble simple cylindre complet pour porte 1 3/4" Complete single cylinder set for 1 3/4" door	1 550 \$	1 738 \$	1 420 \$	1 550 \$
	160	Ensemble simple cylindre complet pour porte 2 1/4" Complete single cylinder set for 2 1/4" door	1 601 \$	1 769 \$	1 471 \$	1 601 \$
2572	100	Ensemble sans mécanisme Trim set without mechanism	969 \$	- \$	838 \$	- \$
	101	Ensemble fixe complet Complete full dummy set	932 \$	- \$	800 \$	- \$
	144	Ensemble simple cylindre complet pour porte 1 3/4" Complete single cylinder set for 1 3/4" door	1 571 \$	- \$	1 428 \$	- \$
	160	Ensemble simple cylindre complet pour porte 2 1/4" Complete single cylinder set for 2 1/4" door	1 622 \$	- \$	1 479 \$	- \$
2575	100	Ensemble sans mécanisme Trim set without mechanism	468 \$	- \$	- \$	- \$
	101	Ensemble fixe complet Complete full dummy set	468 \$	- \$	- \$	- \$
	144	Ensemble simple cylindre complet pour porte 1 3/4" Complete single cylinder set for 1 3/4" door	1 006 \$	- \$	- \$	- \$
	160	Ensemble simple cylindre complet pour porte 2 1/4" Complete single cylinder set for 2 1/4" door	1 057 \$	- \$	- \$	- \$
2578	100	Ensemble sans mécanisme Trim set without mechanism	468 \$	660 \$	427 \$	468 \$
	101	Ensemble fixe complet Complete full dummy set	468 \$	660 \$	427 \$	468 \$
	144	Ensemble simple cylindre complet pour porte 1 3/4" Complete single cylinder set for 1 3/4" door	1 006 \$	1 229 \$	955 \$	1 006 \$
	160	Ensemble simple cylindre complet pour porte 2 1/4" Complete single cylinder set for 2 1/4" door	1 057 \$	1 260 \$	1 005 \$	1 057 \$

FINIS FINISHES				FONCTION FUNCTION		
022 Étain martelé Hammered Pewter	023 Laiton antique martelé Hammered antique brass	027 Noir martelé Hammered black	029 Rouille martelé Hammered rust	□ P Gauche/droite Left/right		
#	F	DESCRIPTION	022	023	027	029
2251 □ P	01	Ensemble passage sans mécanisme Passage trim set without mechanism	332 \$	504 \$	307 \$	332 \$
	03	Ensemble privé sans mécanisme Privacy trim set without mechanism	427 \$	626 \$	390 \$	427 \$
	08	Ensemble fixe complet Complete full dummy set	345 \$	516 \$	320 \$	345 \$
	09	Ensemble demi fixe complet Complete half dummy set	177 \$	263 \$	164 \$	177 \$
	51	Ensemble passage complet sur pêne pour porte 1 3/4" Complete tubular passage set for 1 3/4" door	412 \$	584 \$	383 \$	412 \$
	53	Ensemble privé sur pènes complet pour porte 1 3/4" Complete tubular privacy set for 1 3/4" door	576 \$	775 \$	531 \$	576 \$
2252	01	Ensemble passage sans mécanisme Passage trim set without mechanism	274 \$	400 \$	246 \$	274 \$
	03	Ensemble privé sans mécanisme Privacy trim set without mechanism	369 \$	522 \$	329 \$	369 \$
	08	Ensemble fixe complet Complete full dummy set	286 \$	413 \$	259 \$	286 \$
	09	Ensemble demi fixe complet Complete half dummy set	148 \$	212 \$	135 \$	148 \$
	51	Ensemble passage complet sur pêne renforcé pour porte 1 3/4" Complete heavyduty tubular passage set for 1 3/4" door	378 \$	492 \$	338 \$	366 \$
	53	Ensemble privé sur pènes renforcés complet pour porte 1 3/4" Complete heavyduty tubular privacy set for 1 3/4" door	545 \$	684 \$	490 \$	532 \$
2253	01	Ensemble passage sans mécanisme Passage trim set without mechanism	251 \$	375 \$	225 \$	251 \$
	03	Ensemble privé sans mécanisme Privacy trim set without mechanism	346 \$	497 \$	309 \$	346 \$
	08	Ensemble fixe complet Complete full dummy set	263 \$	388 \$	238 \$	263 \$
	09	Ensemble demi fixe complet Complete half dummy set	137 \$	199 \$	124 \$	137 \$
	51	Ensemble passage complet sur pêne pour porte 1 3/4" Complete tubular passage set for 1 3/4" door	331 \$	454 \$	301 \$	331 \$
	53	Ensemble privé sur pènes complet pour porte 1 3/4" Complete tubular privacy set for 1 3/4" door	496 \$	645 \$	451 \$	496 \$

FINIS | FINISHES

022 Étain martelé Hammered Pewter	023 Laiton antique martelé Hammered antique brass	027 Noir martelé Hammered black	029 Rouille martelé Hammered rust
--------------------------------------	------------------------------------------------------	------------------------------------	-----------------------------------

#	F	DESCRIPTION	022	023	027	029
2254	01	Ensemble passage sans mécanisme Passage trim set without mechanism	453 \$	- \$	411 \$	- \$
	03	Ensemble privé sans mécanisme Privacy trim set without mechanism	549 \$	- \$	493 \$	- \$
	08	Ensemble fixe complet Complete full dummy set	466 \$	- \$	423 \$	- \$
	09	Ensemble demi fixe complet Complete half dummy set	238 \$	- \$	217 \$	- \$
	51	Ensemble passage complet sur pêne pour porte 1 3/4" Complete tubular passage set for 1 3/4" door	534 \$	- \$	486 \$	- \$
	53	Ensemble privé sur pènes complet pour porte 1 3/4" Complete tubular privacy set for 1 3/4" door	698 \$	- \$	645 \$	- \$
2255	01	Ensemble passage sans mécanisme Passage trim set without mechanism	453 \$	- \$	411 \$	- \$
	03	Ensemble privé sans mécanisme Privacy trim set without mechanism	549 \$	- \$	493 \$	- \$
	08	Ensemble fixe complet Complete full dummy set	466 \$	- \$	423 \$	- \$
	09	Ensemble demi fixe complet Complete half dummy set	238 \$	- \$	217 \$	- \$
	51	Ensemble passage complet sur pêne pour porte 1 3/4" Complete tubular passage set for 1 3/4" door	534 \$	- \$	486 \$	- \$
	53	Ensemble privé sur pènes complet pour porte 1 3/4" Complete tubular privacy set for 1 3/4" door	698 \$	- \$	645 \$	- \$
2263	01	Ensemble passage sans mécanisme Passage trim set without mechanism	251 \$	375 \$	225 \$	251 \$
	03	Ensemble privé sans mécanisme Privacy trim set without mechanism	346 \$	497 \$	309 \$	346 \$
	08	Ensemble fixe complet Complete full dummy set	263 \$	388 \$	238 \$	263 \$
	09	Ensemble demi fixe complet Complete half dummy set	137 \$	199 \$	124 \$	137 \$
	51	Ensemble passage complet sur pêne pour porte 1 3/4" Complete tubular passage set for 1 3/4" door	331 \$	454 \$	301 \$	331 \$
	53	Ensemble privé sur pènes complet pour porte 1 3/4" Complete tubular privacy set for 1 3/4" door	496 \$	645 \$	451 \$	496 \$

FINIS	FINISHES	FONCTION	FUNCTION
007	Noir Black	012	Étain Pewter
		<input type="checkbox"/> P	Gauche/droite Left/right

#	F	DESCRIPTION	007	012
2901 <input type="checkbox"/> P	100	Ensemble sans mécanisme Trim set without mechanism	1 357 \$	1 385 \$
	101	Ensemble fixe complet Complete full dummy set	1 319 \$	1 347 \$
	144	Ensemble simple cylindre complet pour porte 1 3/4" Complete single cylinder set for 1 3/4" door	1 947 \$	1 985 \$
	160	Ensemble simple cylindre complet pour porte 2 1/4" Complete single cylinder set for 2 1/4" door	1 998 \$	2 036 \$
2902	100	Ensemble sans mécanisme Trim set without mechanism	1 369 \$	1 389 \$
	101	Ensemble fixe complet Complete full dummy set	1 331 \$	1 351 \$
	144	Ensemble simple cylindre complet pour porte 1 3/4" Complete single cylinder set for 1 3/4" door	1 958 \$	1 991 \$
	160	Ensemble simple cylindre complet pour porte 2 1/4" Complete single cylinder set for 2 1/4" door	2 009 \$	2 041 \$
2903	100	Ensemble sans mécanisme Trim set without mechanism	1 357 \$	1 385 \$
	101	Ensemble fixe complet Complete full dummy set	1 319 \$	1 347 \$
	144	Ensemble simple cylindre complet pour porte 1 3/4" Complete single cylinder set for 1 3/4" door	1 947 \$	1 985 \$
	160	Ensemble simple cylindre complet pour porte 2 1/4" Complete single cylinder set for 2 1/4" door	1 998 \$	2 036 \$
2904	100	Ensemble sans mécanisme Trim set without mechanism	1 369 \$	1 389 \$
	101	Ensemble fixe complet Complete full dummy set	1 331 \$	1 351 \$
	144	Ensemble simple cylindre complet pour porte 1 3/4" Complete single cylinder set for 1 3/4" door	1 958 \$	1 991 \$
	160	Ensemble simple cylindre complet pour porte 2 1/4" Complete single cylinder set for 2 1/4" door	2 009 \$	2 041 \$

FINIS	FINISHES	FONCTION	FUNCTION
007	Noir Black	012	Étain Pewter
		<input type="checkbox"/> P	Gauche/droite Left/right

#	F	DESCRIPTION	007	012
2751 <input type="checkbox"/> P	01	Ensemble passage sans mécanisme Passage trim set without mechanism	866 \$	880 \$
	100	Ensemble extérieur sans mécanisme Exterior trim set without mechanism	898 \$	919 \$
	101	Ensemble fixe complet Complete full dummy set	879 \$	892 \$
	144	Ensemble simple cylindre complet pour porte 1 3/4" Complete single cylinder set for 1 3/4" door	1 426 \$	1 457 \$
	160	Ensemble simple cylindre complet pour porte 2 1/4" Complete single cylinder set for 2 1/4" door	1 477 \$	1 508 \$
2752	01	Ensemble passage sans mécanisme Passage trim set without mechanism	875 \$	903 \$
	100	Ensemble extérieur sans mécanisme Exterior trim set without mechanism	907 \$	942 \$
	101	Ensemble fixe complet Complete full dummy set	888 \$	915 \$
	144	Ensemble simple cylindre complet pour porte 1 3/4" Complete single cylinder set for 1 3/4" door	1 435 \$	1 479 \$
	160	Ensemble simple cylindre complet pour porte 2 1/4" Complete single cylinder set for 2 1/4" door	1 486 \$	1 530 \$
2753	01	Ensemble passage sans mécanisme Passage trim set without mechanism	866 \$	880 \$
	100	Ensemble extérieur sans mécanisme Exterior trim set without mechanism	898 \$	919 \$
	101	Ensemble fixe complet Complete full dummy set	879 \$	892 \$
	144	Ensemble simple cylindre complet pour porte 1 3/4" Complete single cylinder set for 1 3/4" door	1 426 \$	1 457 \$
	160	Ensemble simple cylindre complet pour porte 2 1/4" Complete single cylinder set for 2 1/4" door	1 477 \$	1 508 \$
2754	01	Ensemble passage sans mécanisme Passage trim set without mechanism	875 \$	903 \$
	100	Ensemble extérieur sans mécanisme Exterior trim set without mechanism	907 \$	942 \$
	101	Ensemble fixe complet Complete full dummy set	888 \$	915 \$
	144	Ensemble simple cylindre complet pour porte 1 3/4" Complete single cylinder set for 1 3/4" door	1 435 \$	1 479 \$
	160	Ensemble simple cylindre complet pour porte 2 1/4" Complete single cylinder set for 2 1/4" door	1 486 \$	1 530 \$

FINIS	FINISHES	FONCTION	FUNCTION
007	Noir Black	012	Étain Pewter
		<input type="checkbox"/> P	Gauche/droite Left/right

#	F	DESCRIPTION	007	012
2351	01	Ensemble passage sans mécanisme Passage trim set without mechanism	390 \$	411 \$
	03	Ensemble privé sans mécanisme Privacy trim set without mechanism	474 \$	527 \$
	08	Ensemble fixe complet Complete full dummy set	403 \$	423 \$
	09	Ensemble demi fixe complet <input type="checkbox"/> P Complete half dummy set	207 \$	217 \$
	51	Ensemble passage complet sur pêne pour porte 1 3/4" Complete tubular passage set for 1 3/4" door	466 \$	490 \$
	53	Ensemble privé sur pènes complet pour porte 1 3/4" Complete tubular privacy set for 1 3/4" door	615 \$	676 \$
2352	01	Ensemble passage sans mécanisme Passage trim set without mechanism	417 \$	434 \$
	03	Ensemble privé sans mécanisme Privacy trim set without mechanism	527 \$	550 \$
	08	Ensemble fixe complet Complete full dummy set	430 \$	446 \$
	09	Ensemble demi fixe complet Complete half dummy set	221 \$	228 \$
	51	Ensemble passage complet sur pêne pour porte 1 3/4" Complete tubular passage set for 1 3/4" door	493 \$	513 \$
	53	Ensemble privé sur pènes complet pour porte 1 3/4" Complete tubular privacy set for 1 3/4" door	668 \$	699 \$
2353	01	Ensemble passage sans mécanisme Passage trim set without mechanism	390 \$	411 \$
	03	Ensemble privé sans mécanisme Privacy trim set without mechanism	474 \$	527 \$
	08	Ensemble fixe complet Complete full dummy set	403 \$	423 \$
	09	Ensemble demi fixe complet Complete half dummy set	207 \$	217 \$
	51	Ensemble passage complet sur pêne renforcé pour porte 1 3/4" Complete heavyduty tubular passage set for 1 3/4" door	482 \$	515 \$
	53	Ensemble privé sur pènes renforcés complet pour porte 1 3/4" Complete heavyduty tubular privacy set for 1 3/4" door	634 \$	682 \$
2354	01	Ensemble passage sans mécanisme Passage trim set without mechanism	417 \$	434 \$
	03	Ensemble privé sans mécanisme Privacy trim set without mechanism	527 \$	550 \$
	08	Ensemble fixe complet Complete full dummy set	430 \$	446 \$
	09	Ensemble demi fixe complet Complete half dummy set	221 \$	228 \$
	51	Ensemble passage complet sur pêne pour porte 1 3/4" Complete tubular passage set for 1 3/4" door	493 \$	513 \$
	53	Ensemble privé sur pènes complet pour porte 1 3/4" Complete tubular privacy set for 1 3/4" door	668 \$	699 \$

FINIS	FINISHES	FONCTION	FUNCTION
007	Noir Black	012	Étain Pewter
		<input type="checkbox"/> P	Gauche/droite Left/right

#	F	DESCRIPTION	007	012
2355 <input type="checkbox"/> P	01	Ensemble passage sans mécanisme Passage trim set without mechanism	390 \$	411 \$
	03	Ensemble privé sans mécanisme Privacy trim set without mechanism	474 \$	505 \$
	08	Ensemble fixe complet Complete full dummy set	403 \$	423 \$
	09	Ensemble demi fixe complet Complete half dummy set	207 \$	217 \$
	51	Ensemble passage complet sur pêne pour porte 1 3/4" Complete tubular passage set for 1 3/4" door	466 \$	490 \$
	53	Ensemble privé sur pènes complet pour porte 1 3/4" Complete tubular privacy set for 1 3/4" door	615 \$	654 \$
2356	01	Ensemble passage sans mécanisme Passage trim set without mechanism	417 \$	434 \$
	03	Ensemble privé sans mécanisme Privacy trim set without mechanism	501 \$	528 \$
	08	Ensemble fixe complet Complete full dummy set	430 \$	446 \$
	09	Ensemble demi fixe complet Complete half dummy set	221 \$	228 \$
	51	Ensemble passage complet sur pêne pour porte 1 3/4" Complete tubular passage set for 1 3/4" door	493 \$	513 \$
	53	Ensemble privé sur pènes complet pour porte 1 3/4" Complete tubular privacy set for 1 3/4" door	643 \$	677 \$
2357	01	Ensemble passage sans mécanisme Passage trim set without mechanism	390 \$	411 \$
	03	Ensemble privé sans mécanisme Privacy trim set without mechanism	474 \$	505 \$
	08	Ensemble fixe complet Complete full dummy set	403 \$	423 \$
	09	Ensemble demi fixe complet Complete half dummy set	207 \$	217 \$
	51	Ensemble passage complet sur pêne renforcé pour porte 1 3/4" Complete heavyduty tubular passage set for 1 3/4" door	482 \$	515 \$
	53	Ensemble privé sur pènes renforcés complet pour porte 1 3/4" Complete heavyduty tubular privacy set for 1 3/4" door	634 \$	682 \$
2358	01	Ensemble passage sans mécanisme Passage trim set without mechanism	417 \$	434 \$
	03	Ensemble privé sans mécanisme Privacy trim set without mechanism	501 \$	528 \$
	08	Ensemble fixe complet Complete full dummy set	430 \$	446 \$
	09	Ensemble demi fixe complet Complete half dummy set	221 \$	228 \$
	51	Ensemble passage complet sur pêne pour porte 1 3/4" Complete tubular passage set for 1 3/4" door	493 \$	513 \$
	53	Ensemble privé sur pènes complet pour porte 1 3/4" Complete tubular privacy set for 1 3/4" door	643 \$	677 \$

COLLECTIONS || SECTION 5

FINIS FINISHES		PORCELAINE	BLEU / BLUE	IVOIRE / IVORY	BLANC / WHITE			
007	Noir Black		097	077	067			
012	Étain Pewter		092	072	062			

#	F	DESCRIPTION	062	067	072	077	092	097
5835	01	Ensemble passage sans mécanisme Passage trim set without mechanism	428 \$	408 \$	428 \$	408 \$	428 \$	408 \$
	03	Ensemble privé sans mécanisme Privacy trim set without mechanism	467 \$	440 \$	467 \$	440 \$	467 \$	440 \$
	08	Ensemble fixe complet Complete full dummy set	440 \$	421 \$	440 \$	421 \$	440 \$	421 \$
	09	Ensemble demi fixe complet Complete half dummy set	225 \$	215 \$	225 \$	215 \$	225 \$	215 \$
	51	Ensemble passage complet sur pêne pour porte 1 3/4" Complete tubular passage set for 1 3/4" door	508 \$	484 \$	508 \$	484 \$	508 \$	484 \$
	53	Ensemble privé sur pènes complet pour porte 1 3/4" Complete tubular privacy set for 1 3/4" door	616 \$	582 \$	616 \$	582 \$	616 \$	582 \$
5860	01	Ensemble passage sans mécanisme Passage trim set without mechanism	396 \$	383 \$	396 \$	383 \$	396 \$	383 \$
	03	Ensemble privé sans mécanisme Privacy trim set without mechanism	435 \$	415 \$	435 \$	415 \$	435 \$	415 \$
	08	Ensemble fixe complet Complete full dummy set	408 \$	396 \$	408 \$	396 \$	408 \$	396 \$
	09	Ensemble demi fixe complet Complete half dummy set	212 \$	205 \$	212 \$	205 \$	212 \$	205 \$
	51	Ensemble passage complet sur pêne pour porte 1 3/4" Complete tubular passage set for 1 3/4" door	475 \$	459 \$	475 \$	459 \$	475 \$	459 \$
	53	Ensemble privé sur pènes complet pour porte 1 3/4" Complete tubular privacy set for 1 3/4" door	584 \$	557 \$	584 \$	557 \$	584 \$	557 \$
2553	01	Ensemble passage sans mécanisme Passage trim set without mechanism	403 \$	499 \$	403 \$	499 \$	403 \$	499 \$
	03	Ensemble privé sans mécanisme Privacy trim set without mechanism	442 \$	405 \$	442 \$	405 \$	442 \$	405 \$
	08	Ensemble fixe complet Complete full dummy set	415 \$	385 \$	415 \$	385 \$	415 \$	385 \$
	09	Ensemble demi fixe complet Complete half dummy set	213 \$	198 \$	213 \$	198 \$	213 \$	198 \$
	51	Ensemble passage complet sur pêne pour porte 1 3/4" Complete tubular passage set for 1 3/4" door	483 \$	449 \$	483 \$	449 \$	483 \$	449 \$
	53	Ensemble privé sur pènes complet pour porte 1 3/4" Complete tubular privacy set for 1 3/4" door	591 \$	547 \$	591 \$	547 \$	591 \$	547 \$
3392		Poignée à tirer Door pull 9 1/4" x 1"	243 \$	- \$	- \$	- \$	- \$	- \$

COLLECTIONS || SECTION 5

FINIS FINISHES	PORCELAINE	BLEU / BLUE	IVOIRE / IVORY	BLANC / WHITE
001 Laiton poli verni Polished lacquered brass				061
007 Noir Black		097	077	067
009 Rouille Rust		099	079	069
012 Étain Pewter		092	072	062

#	F	DESCRIPTION	061	062 / 072 / 092	067 / 077 / 097	069 / 079 / 099
2391	01	Ensemble passage sans mécanisme Passage trim set without mechanism	316 \$	314 \$	307 \$	314 \$
	03	Ensemble privé sans mécanisme Privacy trim set without mechanism	478 \$	409 \$	390 \$	409 \$
	08	Ensemble fixe complet Complete full dummy set	329 \$	327 \$	320 \$	327 \$
	09	Ensemble demi fixe complet Complete half dummy set	170 \$	169 \$	164 \$	169 \$
	51	Ensemble passage complet sur pêne pour porte 1 3/4" Complete tubular passage set for 1 3/4" door	397 \$	394 \$	383 \$	394 \$
	53	Ensemble privé sur pènes complet pour porte 1 3/4" Complete tubular privacy set for 1 3/4" door	635 \$	560 \$	531 \$	560 \$
2392	01	Ensemble passage sans mécanisme Passage trim set without mechanism	316 \$	314 \$	307 \$	314 \$
	03	Ensemble privé sans mécanisme Privacy trim set without mechanism	478 \$	409 \$	390 \$	409 \$
	08	Ensemble fixe complet Complete full dummy set	329 \$	327 \$	320 \$	327 \$
	09	Ensemble demi fixe complet Complete half dummy set	170 \$	169 \$	164 \$	169 \$
	51	Ensemble passage complet sur pêne pour porte 1 3/4" Complete tubular passage set for 1 3/4" door	397 \$	394 \$	383 \$	394 \$
	53	Ensemble privé sur pènes complet pour porte 1 3/4" Complete tubular privacy set for 1 3/4" door	635 \$	560 \$	531 \$	560 \$
2394	01	Ensemble passage sans mécanisme Passage trim set without mechanism	316 \$	314 \$	307 \$	314 \$
	03	Ensemble privé sans mécanisme Privacy trim set without mechanism	478 \$	409 \$	390 \$	409 \$
	08	Ensemble fixe complet Complete full dummy set	329 \$	327 \$	320 \$	327 \$
	09	Ensemble demi fixe complet Complete half dummy set	170 \$	169 \$	164 \$	169 \$
	51	Ensemble passage complet sur pêne pour porte 1 3/4" Complete tubular passage set for 1 3/4" door	397 \$	394 \$	383 \$	394 \$
	53	Ensemble privé sur pènes complet pour porte 1 3/4" Complete tubular privacy set for 1 3/4" door	635 \$	560 \$	531 \$	560 \$



COLLECTIONS || SECTION 5

FINIS FINISHES	PORCELAINE	BLEU / BLUE	IVOIRE / IVORY	BLANC / WHITE
001 Laiton poli verni Polished lacquered brass				061
007 Noir Black		097	077	067
009 Rouille Rust		099	079	069
012 Étain Pewter		092	072	062

#	F	DESCRIPTION	061	062 / 072 / 092	067	069 / 079 / 099
2393	01	Ensemble passage sans mécanisme Passage trim set without mechanism	- \$	350 \$	342 \$	350 \$
	03	Ensemble privé sans mécanisme Privacy trim set without mechanism	- \$	445 \$	426 \$	445 \$
	08	Ensemble fixe complet Complete full dummy set	- \$	362 \$	354 \$	362 \$
	09	Ensemble demi fixe complet Complete half dummy set	- \$	186 \$	183 \$	186 \$
	51	Ensemble passage complet sur pêne pour porte 1 3/4" Complete tubular passage set for 1 3/4" door	- \$	429 \$	417 \$	429 \$
	53	Ensemble privé sur pènes complet pour porte 1 3/4" Complete tubular privacy set for 1 3/4" door	- \$	593 \$	567 \$	593 \$
#	F	DESCRIPTION	061		067 / 077 / 097	069 / 079 / 099
2395	01	Ensemble passage sans mécanisme Passage trim set without mechanism	316 \$	314 \$	307 \$	314 \$
	03	Ensemble privé sans mécanisme Privacy trim set without mechanism	478 \$	409 \$	390 \$	409 \$
	08	Ensemble fixe complet Complete full dummy set	329 \$	327 \$	320 \$	327 \$
	09	Ensemble demi fixe complet Complete half dummy set	170 \$	169 \$	164 \$	169 \$
	51	Ensemble passage complet sur pêne pour porte 1 3/4" Complete tubular passage set for 1 3/4" door	397 \$	394 \$	383 \$	394 \$
	53	Ensemble privé sur pènes complet pour porte 1 3/4" Complete tubular privacy set for 1 3/4" door	635 \$	560 \$	531 \$	560 \$
#	F	DESCRIPTION	061		067	069 / 079 / 099
2396	01	Ensemble passage sans mécanisme Passage trim set without mechanism	- \$	350 \$	342 \$	350 \$
	03	Ensemble privé sans mécanisme Privacy trim set without mechanism	- \$	445 \$	426 \$	445 \$
	08	Ensemble fixe complet Complete full dummy set	- \$	362 \$	354 \$	362 \$
	09	Ensemble demi fixe complet Complete half dummy set	- \$	186 \$	183 \$	- \$
	51	Ensemble passage complet sur pêne pour porte 1 3/4" Complete tubular passage set for 1 3/4" door	- \$	429 \$	417 \$	429 \$
	53	Ensemble privé sur pènes complet pour porte 1 3/4" Complete tubular privacy set for 1 3/4" door	- \$	593 \$	567 \$	593 \$

COLLECTIONS || SECTION 5

FINIS | FINISHES

090 Inox satiné	100 Inox poli
Satin stainless	Polished stainless

#	F	DESCRIPTION	090	100
LCE92	92	Ensemble cylindre Euro / 92 mm c.c. sans mécanisme Profile cylinder trim set / 92 mm c.c. w/o mechanism	679 \$	- \$
	08	Ensemble fixe complet Complete full dummy set	688 \$	- \$
ISIS61	01	Ensemble passage sans mécanisme Passage trim set without mechanism	762 \$	825 \$
	03	Ensemble privé sans mécanisme Privacy trim set without mechanism	1 096 \$	1 201 \$
	08	Ensemble fixe complet Complete full dummy set	771 \$	833 \$
LC01	01	Ensemble passage sans mécanisme Passage trim set without mechanism	679 \$	784 \$
	03	Ensemble privé sans mécanisme Privacy trim set without mechanism	914 \$	1 180 \$
	05	Ensemble cylindre Euro / sans mécanisme Profile cylinder trim set / without mechanism	731 \$	967 \$
	08	Ensemble fixe complet Complete full dummy set	688 \$	794 \$
	09	Ensemble demi fixe complet Complete half dummy set	350 \$	403 \$
LN11	01	Ensemble passage sans mécanisme Passage trim set without mechanism	850 \$	1 093 \$
	03	Ensemble privé sans mécanisme Privacy trim set without mechanism	1 183 \$	1 470 \$
	08	Ensemble fixe complet Complete full dummy set	858 \$	1 101 \$
	09	Ensemble demi fixe complet Complete half dummy set	436 \$	557 \$
LC43		Bouton sur platine Knob on back plate 3 9/16" x 1 3/16"	256 \$	377 \$
135543		Poignée pour oscillo battant Handle for tilt and turn	324 \$	415 \$
		Kit pêne tubulaire renforcé passage HD Tubular passage latch kit	91 \$	91 \$
		Kit pêne tubulaire renforcé privé (privé + passage) HD Tubular privacy latch kit (privacy + passage)	167 \$	167 \$

NOTE : POUR LES CODES DES PÊNES VOIR p 95b. FOR A SPECIFIC LATCH NUMBER SEE p 95b.

5A

COMPOSANTES | COMPONENTS || BOUVET COLLECTIONS IRON AGE

FINIS | FINISHES

022 Étain martelé Hammered Pewter	023 Laiton antique martelé Hammered antique brass	027 Noir martelé Hammered black	029 Rouille martelé Hammered rust					
FONCTIONS FUNCTIONS								
<input type="checkbox"/> P Gauche/droite Left/right	<input type="checkbox"/> Diamètre Diameter	<input type="checkbox"/> Carré Square	<input type="checkbox"/> Projection Projection					
			<input type="checkbox"/> Centre à centre Center to center					
13 Plaque intérieure avec bouton pour serrure américaine			13 Entrance escutcheon with turnpiece - interior					
15 Plaque extérieure et poutier pour serrure américaine			15 Entrance escutcheon (cut for mortise cyl.) with thumb piece - exterior					
16 Plaque percement cylindre US - extérieur et intérieur			16 Entrance escutcheon (cut for mortise cyl.) exterior or interior					
19 Rosace extérieure pour ensemble à clenche			19 Exterior rosette for entrance handle set					
21/31/61 Plaque ou rosace passage			21 /31/ 61 Passage escutcheon or rosette					
23 Plaque privé avec bouton - intérieur			23 Privacy escutcheon with knob - interior					
#	F	L □ L L □ W	P	022	023	027	029	
PLAQUES ESCUTCHEONS								
1107	15	16 5/16 x 2 5/16-	1/16"	311 \$	500 \$	235 \$	- \$	
1207	13/16	10 3/4 x 2 3/4-	1/16"	164 \$	247 \$	152 \$	164 \$	
1207	15	10 3/4 x 2 3/4-	1/16"	244 \$	285 \$	209 \$	244 \$	
1207	21	10 3/4 x 2 3/4-	1/16"	125 \$	160 \$	120 \$	125 \$	
4165	13	9 7/16 x 1 11/16-	1/16"	168 \$	- \$	- \$	- \$	
4165	16	9 7/16 x 1 11/16-	1/16"	152 \$	- \$	- \$	- \$	
4165	21	9 7/16 x 1 11/16-	1/16"	105 \$	133 \$	92 \$	105 \$	
4165	23	9 7/16 x 1 11/16-	1/16"	144 \$	186 \$	124 \$	144 \$	
ROSACES ROSETTES								
1406	19	2 1/2 x 2 9/16-	1/16"	70 \$	101 \$	76 \$	70 \$	
1406	61	2 1/2 x 2 9/16-	1/16"	83 \$	114 \$	76 \$	83 \$	
1408	61	2 9/16 x 2 9/16-	1/16"	70 \$	101 \$	76 \$	70 \$	
1410	61	<input type="checkbox"/> 2 3/8-	1/16"	101 \$	- \$	95 \$	- \$	
1413	61	3 5/8 x 2 1/2-	1/16"	101 \$	- \$	95 \$	- \$	
1414	31	2 3/4 x 1 7/8-	1/16"	67 \$	95 \$	56 \$	67 \$	
6602	31	2 3/4 x 1 5/8-	1/16"	67 \$	95 \$	56 \$	67 \$	
#	<input type="checkbox"/>	F	L □ L L □ W	P	022	023	027	029
BÉQUILLES LEVERS								
401911	7 mm	<input type="checkbox"/> P	5 1/8 x 1 1/8-	2 1/2-	97 \$	155 \$	92 \$	97 \$
449511	7 mm		4 3/8 x 1/2-	2 3/8-	63 \$	95 \$	58 \$	63 \$
449811	7 mm		5 1/8 x 5/8-	2 1/2-	76 \$	99 \$	71 \$	76 \$
449818	8 mm		5 1/8 x 5/8-	2 1/2-	83 \$	- \$	76 \$	- \$
#	<input type="checkbox"/>	L □ L L □ W	P	<input type="checkbox"/>	022	023	027	029
BOUTONS KNOBS								
165216	7 mm	2 9/16 x 1 1/2-	2 1/2-		133 \$	- \$	121 \$	- \$
165315	7 mm		2 1/4-	2 5/8-	133 \$	- \$	121 \$	- \$
#		L □ L L □ W		<input type="checkbox"/>	022	023	027	029
POIGNÉE À TIRER PULL								
3351154		7 5/16 x 1"		7 1/16 -	424 \$	437 \$	348 \$	424 \$

5B

COMPOSANTES | COMPONENTS || BOUVET COLLECTIONS HAUTE FORGE

FINIS | FINISHES

007 Noir Black		012 Étain Pewter				
FONCTIONS		FUNCTIONS				
<input type="checkbox"/> P	Gauche/droite Left/right	<input checked="" type="checkbox"/> P	Projection			
<input type="checkbox"/> Ø	Diamètre Diameter	<input checked="" type="checkbox"/> cc	Centre à centre Center to center			
<input type="checkbox"/>	Carré Square					
01/21	Plaque ou rosace passage	01/21	Passage escutcheon or rosette			
13	Plaque intérieure avec bouton pour serrure américaine	13	Entrance escutcheon with turnpiece - interior			
15	Plaque extérieure et poucier pour serrure américaine	15	Entrance escutcheon (cut for mortise cyl.) with thumb piece - exterior			
16	Plaque percement cylindre pour mortaise américaine- extérieur et intérieur	16	Entrance escutcheon (cut for mortise cyl.) exterior or interior			
21US	Plaque passage US	21US	US Passage escutcheon			
#	F	L □ L L □ W	P	007	012	
PLAQUES ESCUTCHEONS						
1151	15	15 11/16 x 6 7/8"	1/4"	513 \$	526 \$	
1351	13	15 11/16 x 6 7/8"	1/4"	400 \$	417 \$	
1351	16 / 21US	15 11/16 x 6 7/8"	1/4"	367 \$	377 \$	
ROSACES ROSETTES						
1441	01	15 11/16 x 6 7/8"	1/4"	127 \$	139 \$	
1442	01	15 11/16 x 6 7/8"	1/4"	127 \$	139 \$	
#	<input type="checkbox"/>	F	L □ L L □ W	P	007	012
BÉQUILLES LEVERS						
101811	7 mm		5 x 3/4"	2 3/8"	76 \$	83 \$
101818	8 mm		5 x 3/4"	2 3/8"	83 \$	89 \$
105311	7 mm	<input type="checkbox"/> P	5 x 13/16"	2 1/2"	69 \$	79 \$
105318	8 mm	<input type="checkbox"/> P	5 x 13/16"	2 1/2"	71 \$	84 \$
#	<input type="checkbox"/>	Ø	L □ L L □ W	P	007	012
BOUTONS KNOBS						
167516	7 mm		2 9/16 x 1 1/2"	2 7/8"	92 \$	97 \$
167615	7 mm	2 1/4"		2 1/4"	92 \$	97 \$
#		cc	L □ L L □ W	P	007	012
POIGNÉE À TIRER PULL						
3355154		6 1/16"	8 X 1"	2 5/16"	399 \$	417 \$

5C

COMPOSANTES | COMPONENTS || BOUVET COLLECTIONS PORCELAINES
COLLECTIONS || SECTION 5

FINIS FINISHES	PORCELAINES	BLEU / BLUE	IVOIRE / IVORY	BLANC / WHITE
001 Laiton poli verni Polished lacquered brass				061
007 Noir Black		097	077	067
009 Rouille Rust		099	079	069
012 Étain Pewter		092	072	062

FONCTIONS | FUNCTIONS

P	Projection	Ø	Diamètre Diameter
13	Plaque intérieure avec bouton pour serrure américaine	13	Entrance escutcheon with turnpiece - interior
21	Plaque passage style Européen	21	Passage escutcheon for Euro style trims
22	Plaque percement clé (mortaise Euro)	22	Key escutcheon (cut for European mortise lock)
23	Plaque privé avec bouton - intérieur	23	Privacy escutcheon with knob - interior
24	Plaque décondamnation - extérieur	24	Emergency escutcheon - exterior
25	Plaque cylindre 70 mm c.c. (mortaise Euro)	25	Euro profile cylinder escutcheon 70 mm c.c.
61	Rosace passage	61	Passage rosette

#	F	L □ L L □ W	P	001	007	009	012
PLAQUES ESCUTCHEONS							
1207	21 / 24 / 25	10 ¹ / ₄ □ 2 ³ / ₄ "	1/16"	147 \$	75 \$	98 \$	98 \$
1207	13 / 23	10 ¹ / ₄ □ 2 ³ / ₄ "	1/16"	215 \$	108 \$	130 \$	130 \$
4035	21 / 22 / 24 / 25	10 ¹ / ₂ □ 1 ⁷ / ₈ "	1/16"	184 \$	87 \$	- \$	98 \$
4035	23	10 ¹ / ₂ □ 1 ⁷ / ₈ "	1/16"	237 \$	121 \$	- \$	137 \$
4160	21 / 22 / 24 / 25	9 ¹ / ₂ □ 1 ⁵ / ₈ "	1/16"	169 \$	75 \$	- \$	82 \$
4160	23	9 ¹ / ₂ □ 1 ⁵ / ₈ "	1/16"	222 \$	108 \$	- \$	121 \$

ROSACE | ROSETTE

1403	61	3 ¹⁵ / ₁₆ □ 2 ⁷ / ₈ "	1/16"	85 \$	55 \$	- \$	59 \$
1406	61	2 ⁹ / ₁₆ □ 2 ⁹ / ₁₆ "	1/16"	85 \$	55 \$	59 \$	59 \$
1407	61	2 ⁵ / ₈ □ 2 ¹ / ₂ "	1/16"	85 \$	55 \$	59 \$	59 \$
1409	61	Ø 2 ⁷ / ₈ "	1/16"	85 \$	55 \$	- \$	59 \$
1410	61	Ø 2 ⁷ / ₈ "	1/16"	85 \$	55 \$	59 \$	59 \$

#	L □ L L □ W	P	061	062 / 072 / 092	067 / 077 / 097	069 / 079 / 099
BÉQUILLE LEVER						
408011	4 ³ / ₄ □ 1 ¹ / ₁₆ "	2 ³ / ₄ "		117 \$	117 \$	117 \$
BOUTON KNOB						
560015	Ø 2 ¹ / ₈ "	2 ³ / ₈ "	74 \$	99 \$	99 \$	99 \$
560016	2 ¹ / ₂ □ 1 ³ / ₄ "	2 ³ / ₈ "	74 \$	99 \$	99 \$	99 \$

FINIS | FINISHES

001 Laiton poli verni Polished lacquered brass	007 Noir Black	009 Rouille Rust	011 Laiton satiné Satin brass	012 Étain Pewter
---------------------------------------------------	-------------------	---------------------	----------------------------------	---------------------

044 Nickel satiné Satin nickel	056 Laiton patiné satiné Satin antique brass
-----------------------------------	-------------------------------------------------

FONCTIONS | FUNCTIONS

<input type="checkbox"/> P Gauche/droite Left/right	<input checked="" type="checkbox"/> Écartement Backset
--------------------------------------------------------	--------------------------------------------------------

#	F	L □ L L □ W	<input checked="" type="checkbox"/>	001	007	011	044
---	---	---------------	-------------------------------------	-----	-----	-----	-----

BOITIERS DE SERRURE | MORTISE LOCKS

150	Passage <input type="checkbox"/> P	5 1/16 □ 3"	2"	164 \$	89 \$	89 \$	89 \$
250	Privé avec clé Privacy with key <input type="checkbox"/> P	5 1/16 □ 3"	2"	202 \$	159 \$	159 \$	159 \$
350	Privé Privacy <input type="checkbox"/> P	5 1/16 □ 3"	2"	202 \$	127 \$	127 \$	127 \$
540	Cylindre Euro Profile cylinder <input type="checkbox"/> P	5 1/16 □ 2 9/16"	1 9/16"	- \$	114 \$	- \$	- \$
550		5 1/16 □ 3"	2"	202 \$	114 \$	114 \$	114 \$

#	F	L □ L L □ W	001	007	009	012	056
---	---	---------------	-----	-----	-----	-----	-----

GÂCHE | STRIKE PLATE

951544	pour / for 150	6 7/8 □ 1 3/8"	47 \$	18 \$	24 \$	24 \$	54 \$
--------	----------------	----------------	-------	-------	-------	-------	-------

GÂCHE ALLONGÉE | EXTENDED STRIKE PLATE

951556	pour / for 150 2" +	6 7/8 □ 1 3/4"	61 \$	23 \$	28 \$	28 \$	70 \$
--------	---------------------	----------------	-------	-------	-------	-------	-------

GÂCHE | STRIKE PLATE

955544	pour / for 250, 350, 540, 550	6 7/8 □ 1 3/8"	47 \$	18 \$	24 \$	24 \$	54 \$
--------	----------------------------------	----------------	-------	-------	-------	-------	-------

GÂCHE ALLONGÉE | EXTENDED STRIKE PLATE

955556	pour / for 250, 350, 540, 550 2" +	6 7/8 □ 1 3/4"	61 \$	23 \$	28 \$	28 \$	70 \$
--------	---------------------------------------	----------------	-------	-------	-------	-------	-------

SERRURE S À MORTAIS E | MORTISE LOCKS
 BÂTIMENT SERRURES ET PIÈCES | BUILDING LOCKS AND PARTS | SECTION 6

94

FINIS | FINISHES

001 Laiton poli verni Polished lacquered brass	007 Noir Black Oil rubbed bronze	034 Bronze huilé Black Oil rubbed bronze	044 Nickel satiné Satin nickel
---------------------------------------------------	-------------------------------------	---------------------------------------------	-----------------------------------

FONCTIONS | FUNCTIONS

<input type="checkbox"/> P Gauche/droite Left/right	<input checked="" type="checkbox"/> Écartement Backset	<input type="checkbox"/> Carré Square
--------------------------------------------------------	-----------------------------------------------------------	---------------------------------------

#	F	L □ L L □ W	<input checked="" type="checkbox"/>	001	007	034	044
BOITIER DE SERRURE MORTISE LOCK 7mm <input type="checkbox"/>							
650	Rouleau et cylindre Euro Clutch and profile cylinder	5 5/16 □ 3"	2"	- \$	124 \$	- \$	- \$
BOITIERS DE SERRURE À CROCHET MORTISE CLUTCH LOCKS 7mm <input type="checkbox"/>							
7150	Passage Passage			- \$	124 \$	- \$	- \$
7350	Privé Privacy	5 5/16 □ 6 3/4"	2"	- \$	143 \$	- \$	- \$
7550	Cylindre Euro Profile cylindre			- \$	155 \$	- \$	- \$
BOITIERS DE SERRURE MORTISE LOCKS 8mm <input type="checkbox"/>							
8520	Cylindre Euro Profile cylindre <input type="checkbox"/> P	6 3/4 □ 1 1/4"	13/16"	244 \$	- \$	- \$	- \$
8530		6 3/4 □ 1 3/4"	1 1/4"	244 \$	- \$	- \$	- \$
8540		6 3/4 □ 2 9/16"	1 9/16"	244 \$	- \$	- \$	- \$
8550		6 3/4 □ 3"	2"	244 \$	- \$	- \$	- \$
8560		6 3/4 □ 3 3/8"	2 3/8"	244 \$	- \$	244 \$	244 \$
8570		6 3/4 □ 3 3/4"	2 3/4"	244 \$	- \$	244 \$	244 \$
PÊNES DORMANTS DEADBOLTS							
9540	Crochet et cylindre Euro pour portes coulissantes Hook and profile cylinder for sliding doors	15/16 □ 2 3 3/16"	9/16"	- \$	- \$	- \$	137 \$
840	Cylindre Euro Profile cylinder	3 15/16 □ 2 9/16"	1 9/16"	181 \$	- \$	- \$	181 \$
850			2"	181 \$	- \$	- \$	181 \$
860			2 3/8"	181 \$	- \$	- \$	181 \$
870			2 3/4"	181 \$	- \$	- \$	181 \$

SERRURE S À MORTAIS E | MORTISE LOCKS
 BÂTIMENT SERRURES ET PIÈCES | BUILDING LOCKS AND PARTS | SECTION 6

95

FINIS | FINISHES

001 Laiton poli verni Polished lacquered brass	007 Noir Black	009 Rouille Rust	012 Étain Pewter	056 Laiton patiné satiné Satin antique brass
---------------------------------------------------	-------------------	---------------------	---------------------	-------------------------------------------------

FONCTIONS | FUNCTIONS

<input type="checkbox"/> P Gauche/droite Left/right	<input checked="" type="checkbox"/> Écartement Backset	<input type="checkbox"/> Carré Square
--------------------------------------------------------	-----------------------------------------------------------	---------------------------------------

#	F	L □ L L □ W	<input checked="" type="checkbox"/>	001	007	009	012	056
BOITIERS DE SERRURE MORTISE LOCKS 7mm <input type="checkbox"/>								
55564	Ensemble à clenche, béquille Entrance handle set, lever	5 1/2 □ 3 3/8"	2 1/2"	544 \$	513 \$	519 \$	519 \$	544 \$
55570	<input type="checkbox"/> P	5 1/2 □ 3 3/4"	2 3/4"	544 \$	513 \$	519 \$	519 \$	544 \$
65564	Ensemble à clenche, bouton Entrance handle set, knob	5 1/2 □ 3 3/8"	2 1/2"	544 \$	513 \$	519 \$	519 \$	544 \$
65570	<input type="checkbox"/> P	5 1/2 □ 3 3/4"	2 3/4"	544 \$	513 \$	519 \$	519 \$	544 \$
56064	Ensemble avec béquille Lever set	5 1/2 □ 3 3/8"	2 1/2"	481 \$	450 \$	455 \$	455 \$	481 \$
56070	<input type="checkbox"/> P	5 1/2 □ 3 3/4"	2 3/4"	481 \$	450 \$	455 \$	455 \$	481 \$
66064	Ensemble avec bouton Knob set	5 1/2 □ 3 3/8"	2 1/2"	481 \$	450 \$	455 \$	455 \$	481 \$
66070	<input type="checkbox"/> P	5 1/2 □ 3 3/4"	2 3/4"	481 \$	450 \$	455 \$	455 \$	481 \$

BOITIERS DE SERRURE MORTISE LOCKS 8mm <input type="checkbox"/>								
857164	Ensemble à clenche, béquille Entrance handle set, lever	5 1/2 □ 3 3/8"	2 1/2"	544 \$	513 \$	519 \$	519 \$	544 \$
857170	<input type="checkbox"/> P	5 1/2 □ 3 3/4"	2 3/4"	544 \$	513 \$	519 \$	519 \$	544 \$
857564	Ensemble à clenche, bouton Entrance handle set, knob	5 1/2 □ 3 3/8"	2 1/2"	544 \$	513 \$	519 \$	519 \$	544 \$
857570	<input type="checkbox"/> P	5 1/2 □ 3 3/4"	2 3/4"	544 \$	513 \$	519 \$	519 \$	544 \$
856064	Ensemble avec béquille Lever set	5 1/2 □ 3 3/8"	2 1/2"	481 \$	450 \$	455 \$	455 \$	481 \$
856070	<input type="checkbox"/> P	5 1/2 □ 3 3/4"	2 3/4"	481 \$	450 \$	455 \$	455 \$	481 \$

#	DESCRIPTION	SPECIFICATION	001	007	009	012	056
GÂCHES POUR BOITIERS DE SERRURE STRIKES FOR MORTISE LOCKS							
891144	Ensemble tête, gâche et pièces pour boîtier de serrure	Pour épaisseur de 1 3/4" For 1 3/4" thickness	101 \$	70 \$	76 \$	76 \$	101 \$
891150	Strike, face plate and parts kit for mortise lock	Pour épaisseur de 2 1/4" For 2 1/4" thickness	133 \$	121 \$	127 \$	127 \$	133 \$
891160		Pour épaisseur de 2 1/2" à 2 3/4" For 2 1/2" to 2 3/4" thickness	146 \$	133 \$	139 \$	139 \$	146 \$
8910		Pour épaisseur de 1 3/4" For 1 3/4" thickness	58 \$	32 \$	38 \$	38 \$	58 \$
8911	Gâche pour boîtier de serrure Strike for mortise lock	Pour épaisseur de 2" à 2 1/4" For 2" to 2 1/4" thickness	89 \$	83 \$	89 \$	89 \$	89 \$
8912		Pour épaisseur de 2 1/2" et plus For 2 1/2" thickness and more	101 \$	95 \$	101 \$	101 \$	101 \$
8550	Tête pour boîtiers de serrure Face plate for mortise lock	Pour serrures à mortaise For mortise locks	45 \$	38 \$	38 \$	38 \$	51 \$

NOTE : LES MORTAISÉS INCLUENT LE KIT DE GÂCHES ET TÊTIÈRES POUR PORTE D'UNE ÉPAISSEUR DE 1 3/4".
 STRIKE AND FACEPLATE FOR 1 3/4" THICK DOORS ARE PROVIDED WITH MORTISE LOCK.



95b

FINIS | FINISHES

001 Laiton poli verni Polished lacquered brass	007 Noir Black	009 Rouille Rust	012 Étain Pewter	056 Laiton patiné satiné Satin antique brass
---------------------------------------------------	-------------------	---------------------	---------------------	-------------------------------------------------

FONCTION | FUNCTION

<input checked="" type="checkbox"/> Écartement Backset	<input type="checkbox"/> Carré Square	<input checked="" type="checkbox"/> Sans gâche ni têtère Without strike and face plate
-----------------------------------------------------------	------------------------------------------	-------------------------------------------------------------------------------------------

#	F	<input checked="" type="checkbox"/>	<input checked="" type="checkbox"/>	001	007	009	012	056
PÊNES LATCHES 7mm <input type="checkbox"/>								
891060	Passage pour bouton Passage for knob	2 3/8"	51 \$	81 \$	76 \$	81 \$	81 \$	81 \$
891070		2 3/4"	51 \$	81 \$	76 \$	81 \$	81 \$	81 \$
892060	Passage pour béquille Passage for lever	2 3/8"	51 \$	81 \$	76 \$	81 \$	81 \$	81 \$
892070		2 3/4"	51 \$	81 \$	76 \$	81 \$	81 \$	81 \$

PÊNES PRIVÉS LAFORGE | LAFORGE PRIVACY LATCHES 7mm

891360	Privé pour bouton Privacy for knob	2 3/8"	63 \$	- \$	99 \$	- \$	104 \$	- \$
891370		2 3/4"	63 \$	- \$	99 \$	- \$	104 \$	- \$
892360	Privé pour béquille Privacy for lever	2 3/8"	63 \$	- \$	99 \$	- \$	104 \$	- \$
892370		2 3/4"	63 \$	- \$	99 \$	- \$	104 \$	- \$
829903	Bouton poussoir privé Privacy push button			- \$	12 \$	- \$	13 \$	- \$

99943	Bloc d'enlèvement Latch assistant							7 \$
-------	--------------------------------------	--	--	--	--	--	--	------

#	DESCRIPTION	SPECIFICATION	001	007	009	012	056
---	-------------	---------------	-----	-----	-----	-----	-----

GÂCHES POUR PÊNES | STRIKES FOR LATCH

8901	Gâche en "T" "T" Strike	Pour épaisseur de 1 3/4" For 1 3/4" thickness	18 \$	16 \$	16 \$	16 \$	18 \$
89011		Pour épaisseur de 2 1/4" For 2 1/4" thickness	41 \$	41 \$	- \$	44 \$	41 \$
8902	Gâche en "D" "D" Strike	Pour pènes tubulaires For tubular latches	18 \$	16 \$	16 \$	16 \$	18 \$
8903	Gâche pour pêne de condamnation Privacy bolt strike	pour / for 8930	18 \$	16 \$	16 \$	16 \$	18 \$
8900	Têtère de pêne Latch face plate		18 \$	16 \$	16 \$	16 \$	18 \$

SERRURE S ET PIÈCE S | LOCKS AND PARTS
 BÂTIMENT SERRURES ET PIÈCES | BUILDING LOCKS AND PARTS | SECTION 6

95c

FINIS | FINISHES

001 Laiton poli verni Pol. lacquered brass	007 Noir Black	009 Rouille Rust	012 Étain Pewter	040 Chrome satiné Satin chrome	056 Laiton patiné satiné Satin antique brass	057 Laiton antique Antique brass
-----------------------------------------------	-------------------	---------------------	---------------------	-----------------------------------	-------------------------------------------------	-------------------------------------

#	F		001	007	012	040	057
---	---	-----------------------------------------------------------------------------------	-----	-----	-----	-----	-----

PÊNES TUBULAIRES RENFORCÉS | HEAVYDUTY LATCHES

872060	Passage pour béquille Passage for lever 7mm	2 3/8"	92 \$	92 \$	105 \$	92 \$	92 \$
872070		2 3/4"	92 \$	92 \$	105 \$	92 \$	92 \$

PÊNES TUBULAIRES RENFORCÉS | HEAVYDUTY LATCHES

882060	Passage pour béquille Passage for lever 8mm	2 3/8"	92 \$	92 \$	105 \$	92 \$	92 \$
882070		2 3/4"	92 \$	92 \$	105 \$	92 \$	92 \$

TÊTIÈRE POUR PÊNES TUBULAIRES RENFORCÉS | FACE PLATE FOR HEAVYDUTY LATCHES

8905	Tête pour pêne renforcé Face plate for heavy duty latch	pour / for 8720 / 8820		13 \$	13 \$	18 \$	13 \$	13 \$
------	---------------------------------------------------------	------------------------	--	-------	-------	-------	-------	-------

#	F			001	007	009	012	056
---	---	-----------------------------------------------------------------------------------	-----------------------------------------------------------------------------------	-----	-----	-----	-----	-----

PÊNES DE CONDAMNATION POUR BOUTON | PRIVACY BOLTS

893060	Privé Privacy	2 3/8"	38 \$	76 \$	67 \$	70 \$	70 \$	70 \$
893070		2 3/4"	38 \$	76 \$	67 \$	70 \$	70 \$	70 \$

#	DESCRIPTION	F	L □ L L □ W	001	007	009	012	056
---	-------------	---	---------------	-----	-----	-----	-----	-----

ACCESSOIRES | ACCESSORIES

130633	Platine et bouton de condamnation Locking knob and back plate	Privé Privacy	bouton / knob 1 7/16 □ 1/2" platine / rosette 1 3/4 □ 1 1/16"	82 \$	45 \$	54 \$	54 \$	61 \$
130634	Platine de décondamnation Emergency back plate	Privé Privacy	2 □ 13/16"	82 \$	40 \$	43 \$	43 \$	61 \$

CYLINDRES ET PÊNES DORMANTS | CYLINDERS AND DEADBOLTS

BÂTIMENT SERRURES ET PIÈCES | BUILDING LOCKS AND PARTS | SECTION 6

96

FINIS | FINISHES

001 Laiton poli verni Polished lacquered brass	007 Noir Black	009 Rouille Rust	012 Étain Pewter	056 Laiton patiné satiné Satin antique brass
---------------------------------------------------	-------------------	---------------------	---------------------	-------------------------------------------------

FONCTION | FUNCTION

Partement Backset

#	DESCRIPTION	ÉPAISSEUR DE PORTE DOOR THICKNESS	LONGUEUR LENGTH	001	007	009	012	056
CYLINDRES CYLINDERS								
2622	Cylindre pour boîtier de serrure Mortise cylinder lock		7/8"	89 \$	79 \$	83 \$	83 \$	89 \$
2625		1 3/4"	1"	89 \$	79 \$	83 \$	83 \$	89 \$
2628		2"	1 1/8"	89 \$	79 \$	83 \$	83 \$	89 \$
2632		2 1/4"	1 1/4"	89 \$	79 \$	83 \$	83 \$	89 \$
2635		2 1/2"	1 3/8"	133 \$	121 \$	124 \$	124 \$	133 \$
2638		2 3/4"	1 1/2"	133 \$	121 \$	124 \$	124 \$	133 \$
2644		3"	1 3/4"	146 \$	133 \$	139 \$	139 \$	146 \$

#	DESCRIPTION		007	009	012
830160	Pêne dormant Deadbolt	2 3/8"	231 \$	243 \$	243 \$
830170		2 3/4"	231 \$	243 \$	243 \$
830260	Pêne dormant Deadbolt	2 3/8"	231 \$	243 \$	243 \$
830270		2 3/4"	231 \$	243 \$	243 \$
894060	Kit de mécanisme pour pêne dormant Tubular bolt mechanism kit	2 3/8"	127 \$	146 \$	146 \$
894070		2 3/4"	127 \$	146 \$	146 \$

#	DESCRIPTION	NOTE	LONGUEUR LENGTH	007	009	012
REHAUSSE DE CYLINDRE CYLINDER COLLAR						
28332	Pour pêne dormant Classique Spacer ring for Classic deadbolt	Requis pour un pêne dormant sur une porte de 13/8'' d'épaisseur. Required for a deadbolt on a 1 3/8'' thick door.	3/32"	17 \$	- \$	17 \$
48112	Pour pêne dormant LaForge Collar for LaForge deadbolt	Requis pour un pêne dormant sur une porte de 13/8'' d'épaisseur. Required for a deadbolt on a 1 3/8'' thick door.	3/32"	17 \$	17 \$	17 \$
48117			9/32"	25 \$	25 \$	25 \$

NOTE : TOUS NOS CYLINDRES ONT DES CHEMINS DE CLÉ DE TYPE SCHLAGE. ALL OUR CYLINDERS HAVE SCHLAGE KEYWAY

CYLINDRES ET PÊNES DORMANTS | CYLINDERS AND DEADBOLTS

BÂTIMENT SERRURES ET PIÈCES | BUILDING LOCKS AND PARTS | SECTION 6

96

FINIS FINISHES		044 Nickel satiné / Satin nickel	
BOUTON TURNPIECE	CORPS BODY	LAITON / BRASS	NICKEL
001 Laiton poli verni Polished lacquered brass		101	
007 Noir Black			407
009 Rouille Rust			409
012 Étain Pewter			412
056 Laiton patiné satiné Satin antique brass		156	

#	DESCRIPTION	LONGUEUR LENGTH	001	044
8330C30	Demi cylindre profilé Half Euro profile cylinder	1 3/16"	99 \$	99 \$
8330C40		1 9/16"	- \$	105 \$
8330C42		1 5/8"	- \$	109 \$
8310C60	Double cylindre profilé Double Euro profile cylinder	2 3/8"	121 \$	121 \$
8310C70		2 3/4"	123 \$	123 \$
8310C80		3 1/16"	- \$	137 \$

#	DESCRIPTION	LONGUEUR LENGTH	101	407	409	412	156
8353C60	Cylindre profilé à bouton Euro profile cylinder with turn piece	2 3/8"	198 \$	173 \$	179 \$	179 \$	189 \$
8353C65		2 9/16"	198 \$	173 \$	179 \$	179 \$	189 \$
8353C70		2 3/4"	231 \$	206 \$	212 \$	212 \$	222 \$
8353C80		3 1/16"	- \$	208 \$	213 \$	213 \$	- \$
8353C90		3 9/16"	- \$	219 \$	223 \$	223 \$	- \$
8353C100		3 15/16"	- \$	246 \$	251 \$	251 \$	- \$
8353C110		4 5/16"	- \$	259 \$	263 \$	263 \$	- \$
8353C120		4 3/4"	- \$	284 \$	289 \$	289 \$	- \$
8353C3040	Cylindre Euro dissymétrique à bouton Asymmetrical profile cylinder with turn piece	2 3/4"	- \$	206 \$	212 \$	212 \$	
811231	Demi cylindre profilé à bouton Half Euro profile cylinder with turn piece	1 1/4"	158 \$	132 \$	138 \$	138 \$	148 \$
811236		1 7/16"	162 \$	137 \$	144 \$	144 \$	154 \$
811241		1 5/8"	168 \$	143 \$	148 \$	148 \$	159 \$

#	DESCRIPTION	044
15965	Cylindre pour serrures multipoints Cylinder for multipoint locks	45 \$

TOUS NOS CYLINDRES ONT DES
CHEMINS DE CLÉ DE TYPE SCHLAGE
ALL OUR CYLINDERS HAVE SCHLAGE

BLANC DE CLÉ ET CLÉAGE KEY BLANC AND KEYING		
26999	Pour chemin de clé Schlage For Schlage keyway	8 \$
229	Changement de combinaison Keyed alike modification	13 \$

TIGES D'EXTENSION TAIL PIECE		
TAIL44	Pour porte de 1 3/4" / For 1 3/4" thick door	13 \$
TAIL56	Pour porte de 2 1/4" / For 2 1/4" thick door	19 \$

6A

PIÈCES | PARTS

BÂTIMENT SERRURES ET PIÈCES | BUILDING LOCKS AND PARTS | SECTION 6

#	DESCRIPTION	CARRÉ SQUARE	ÉPAISSEUR DE PORTE DOOR THICKNESS	LONGUEUR LENGTH	\$
AXES SPINDLES					
496080	Axe fendu Straight spindle	7 mm	1 3/8"	82 mm	10 \$
496090		7 mm	1 3/4"	90 mm	10 \$
4960106		7 mm	2 1/4"	106 mm	13 \$
4960116		7 mm	2 1/2"	116 mm	14 \$
4960126		7 mm	2 3/4"	126 mm	16 \$
496885	Axe fendu Straight spindle	8 mm	1 3/8"	85 mm	10 \$
496896		8 mm	1 3/4"	96 mm	12 \$
4968108		8 mm	2 1/4"	108 mm	13 \$
4968116		8 mm	2 1/2"	116 mm	14 \$
4968126		8 mm	2 3/4"	126 mm	16 \$
LAFORGE AXES TOURNANTS SWIVEL SPINDLES					
496590	Axe tournant / Swivel spindle LaForge pour ens.privé / for privacy set 8913 / 8923	7 mm	1 3/8" & 1 3/4"	90 mm	28 \$
4965106		7 mm	2 1/4"	106 mm	30 \$
AXES TOURNANTS SWIVEL SPINDLES					
496690	Axe tournant pour boîtier de serrure Swivel spindle for mortise lock for / pour 0560 / 0660	7 mm	1 3/8" & 1 3/4"	90 mm	30 \$
4966106		7 mm	2 1/4"	106 mm	32 \$
4969100	Axe tournant pour boîtier de serrure Béquillebéquille Swivel spindle for mortise lock Lever lever	8 mm	1 3/4"	90 mm	32 \$
4969112	for / pour 8560	8 mm	2 1/4"	106 mm	33 \$
4969125		8 mm	2 3/4"	125 mm	35 \$
DEMI AXES STRAIGHT HALF SPINDLE					
455555	Demi axe pour ensemble à clenche Straight half spindle for entrance sets pour boîtier de serrure / for mortise lock 0555 / 0655	7 mm	1 3/4"	55 mm	28 \$
455562		7 mm	2 1/4"	62 mm	30 \$
455565		7 mm	2 1/2"	65 mm	32 \$
455569		7 mm	2 3/4"	69 mm	35 \$
455855		8 mm	1 3/4"	55 mm	28 \$
455862	Demi axe pour ensemble à clenche Straight half spindle for entrance sets pour boîtier de serrure / for mortise lock 8571 / 8575	8 mm	2 1/4"	62 mm	30 \$
455865		8 mm	2 1/2"	65 mm	32 \$
455869		8 mm	2 3/4"	69 mm	35 \$

6B

PIÈCES | PARTS

BÂTIMENT SERRURES ET PIÈCES | BUILDING LOCKS AND PARTS || SECTION 6

FINIS | FINISHES

001 Laiton poli verni Polished lacquered brass	007 Noir Black Rust	009 Rouille Rust	012 Étain Pewter	056 Laiton patiné satiné Satin antique brass
---------------------------------------------------	------------------------	---------------------	---------------------	----------------------------------------------

#	DESCRIPTION	CARRÉ SQUARE	LONGUEUR LENGTH	\$
ARRÊTS FIXES DUMMY PLATES				
494000	Arrêt de carré rond / Round full dummy plate	7 mm		6 \$
4940025	Axe et arrêt fixe rond / Round single dummy plate	7 mm	25 mm	12 \$
494043	Arrêt de carré rectangulaire / Rectangular full dummy plate	7 mm		8 \$
49404325	Axe et arrêt fixe rectangulaire / Rectangular single dummy plate	7 mm	25 mm	19 \$
494843	Arrêt de carré rectangulaire / Rectangular full dummy plate	8 mm		10 \$
49480025	Axe et arrêt fixe rond / Round single dummy plate	8mm	25mm	12 \$

#	DESCRIPTION		\$
DIVERS MISCELLANEOUS			
775414X18	Rondelle de teflon / Teflon ring	14 mm	2 \$
775416X20	Rondelle de teflon / Teflon ring LaForge	16 mm	2 \$
774114X20	Rondelle de plastique blanc / White plastic ring	int:14 mm / ext: 20 mm	2 \$
3600M13	Circlip pour béquille sur plaque / Cclip for lever handle on escutcheon		2 \$
959690	Vis pointeau / Allen screw	6 mm	3 \$
959700	Clé Allen / Allen key		3 \$
959700L	Tournevis en T Allen / Allen screwdriver		32 \$

#	DESCRIPTION	CARRÉ SQUARE	LONGUEUR LENGTH	\$
DIVERS MISCELLANEOUS				
67011	Fourreau Sleeve	6 à / to 7 mm	1"	8 \$
78011		7 à / to 8 mm	1"	8 \$

#	DESCRIPTION	001	007	009	012	056
VISSERIE SCREWS						
4970	Relieur (<i>Préciser l'épaisseur de porte</i>) Sex bolt (<i>Specify door thickness</i>)	10 \$	9 \$	9 \$	9 \$	10 \$
77204X12	Vis à bois tête ovale Wood screw oval head 4 mm x 12mm	1 \$	1 \$	1 \$	1 \$	1 \$
77204X16	Vis à bois tête ovale LaForge Wood screw oval head 4mm □16mm	1 \$	1 \$	1 \$	1 \$	1 \$

NOTES



FINIS | FINISHES

001 Laiton poli verni Polished lacquered brass
 007 Noir Black 009 Rouille Rust 012 Étain Pewter 056 Laiton patiné satiné Satin antique brass

#	DESCRIPTION	L □ L □ L □ W	Φ	001	007	009	012	056
130331	Rosace de passage Passage rosette	2 3/16 □ 1 1/8"		59 \$	22 \$	- \$	38 \$	43 \$
130332	Rosace trou de clé Key hole rosette	2 3/16 □ 1 1/8"		59 \$	22 \$	- \$	38 \$	43 \$
130531	Rosace de passage Passage rosette	2 3/4 □ 1 11/16"		47 \$	22 \$	30 \$	30 \$	41 \$
130535	Rosace cylindre Euro Profile cylinder rosette	2 3/4 □ 1 11/16"		60 \$	23 \$	31 \$	31 \$	56 \$
130539	Rosace et bouton de sonnette Rosette and bell button	2 3/4 □ 1 11/16"		71 \$	45 \$	53 \$	53 \$	68 \$
412031	Rosace de passage Passage rosette	5 11/16 □ 1 9/16"		243 \$	117 \$	- \$	151 \$	206 \$
412039	Rosace et bouton de sonnette Rosette and bell button	5 11/16 □ 1 9/16"		253 \$	139 \$	- \$	174 \$	217 \$
496031	Rosace de passage Passage rosette	1 7/8 □ 2 1/2"		- \$	40 \$	- \$	55 \$	- \$
497031	Rosace de passage Passage rosette		1 7/8"	- \$	33 \$	- \$	41 \$	- \$
497035	Rosace cylindre Euro Profile cylinder rosette		1 7/8"	- \$	33 \$	- \$	41 \$	- \$
440515		5/8 □ 5/8"		- \$	16 \$	- \$	18 \$	- \$
440520		13/16 □ 13/16"		- \$	17 \$	- \$	19 \$	- \$
440525	Clou ornemental Decorative nail	1 □ 1 "		- \$	18 \$	- \$	21 \$	- \$
440530		1 3/16 □ 1 3/16"		- \$	19 \$	- \$	23 \$	- \$

BOUTONS SUR PLATINE | KNOBS ON BACK PLATE
 BÂTIMENT ACCESSOIRES | BUILDING ACCESSORIES | SECTION 7

100

FINIS | FINISHES

001 Laiton poli verni Polished lacquered brass	007 Noir Black	009 Rouille Rust	012 Étain Pewter	056 Laiton patiné satiné Satin antique brass
022 Étain martelé Hammered pewter	023 Laiton antique martelé Hammered antique brass	027 Noir martelé Hammered black	029 Rouille martelé Hammered rust	

#	L □ L L □ W	⊕	001	007	009	012	056
400043	3 1/16 □ 1 1/4"		- \$	59 \$	- \$	86 \$	- \$
402043	3 1/16 □ 1 1/4"		- \$	59 \$	- \$	86 \$	- \$
404343		2 3/8"	428 \$	181 \$	184 \$	184 \$	378 \$
407043	3 9/16 □ 1 1/4"		- \$	133 \$	161 \$	161 \$	- \$
410043	3 3/8 □ 1 1/4"		265 \$	122 \$	- \$	144 \$	196 \$
411043	3 3/4 □ 1 1/4"		194 \$	67 \$	- \$	83 \$	131 \$
412043	2 11/16 □ 1 9/16"		415 \$	231 \$	- \$	293 \$	304 \$
414043	3 9/16 □ 1 1/4"		184 \$	116 \$	- \$	137 \$	231 \$
430043	3 1/4 □ 1 1/4"		- \$	- \$	- \$	164 \$	- \$
660743	3 1/2 □ 1"		- \$	93 \$	- \$	114 \$	- \$

IRON AGE

#	L □ L L □ W	⊕	022	023	027	029
449543	3 1/16 □ 1 3/8"		82 \$	201 \$	82 \$	82 \$

PIÈCE | PART

#	DESCRIPTION	\$
49400025	Axe et arrêt fixe rond 25mm Round single dummy plate	12 \$

FINIS | FINISHES

000 Chrome	001 Laiton poli verni Polished lacquered brass	007 Noir Black	009 Rouille Rust	012 Étain Pewter	034 Bronze huilé Oil rubbed bronze	040 Chrome satiné Satin chrome
044 Nickel satiné Satin nickel	056 Laiton patiné satiné Satin antique brass	057 Laiton antique Antique brass				

#	DESCRIPTION	L □ L L □ W	001	007	009	012	056
3250	Poignée encastrée Flush pull	6 1/2 □ 2 1/4"	94 \$	62 \$	72 \$	72 \$	86 \$

#	DESCRIPTION	L □ L L □ W	000	001	007	034	040	044	057
1019	Poignée encastrée Flush pull	4 3/4 □ 1 9/16"	- \$	40 \$	- \$	- \$	40 \$	- \$	- \$
4007	Fermeture de fenêtre Window lock	2 3/8 □ 1 3/16"	41 \$	41 \$	41 \$	41 \$	41 \$	41 \$	41 \$
4014	Levier de fenêtre Window lift handle	1 9/16 □ 1 9/16"	13 \$	13 \$	- \$	13 \$	- \$	13 \$	- \$
4230	Tirette de porte coulissante Edge pull	3 15/16 □ 13/16"	30 \$	30 \$	30 \$	30 \$	30 \$	30 \$	30 \$
4345	Bille ajustable Adjustable ball catch	1 9/16 □ 13/16"	- \$	30 \$	- \$	- \$	30 \$	- \$	- \$
4347	Bille ajustable Adjustable ball catch	2 3/16 □ 1"	32 \$	32 \$	32 \$	32 \$	32 \$	32 \$	32 \$
4442	Condamnation pour porte coulissante Sliding door bolt	3 1/16 □ 13/16"	29 \$	29 \$	29 \$	29 \$	29 \$	29 \$	29 \$
4450*	Condamnation pour porte coulissante Sliding door bolt	4 5/8 x 1 1/4"	54 \$	54 \$	54 \$	54 \$	54 \$	54 \$	54 \$
59660	Poignée encastrée Flush pull	2 3/8 □ 2 3/8"	- \$	- \$	- \$	- \$	78 \$	- \$	- \$

*Photo disponible sur le site internet / See website for picture www.bouvet.com

ARRÊTS DE PORTES ET FENTE À LETTRE | DOOR STOPPERS AND LETTER SLOT

102

BÂTIMENT ACCESSOIRES | BUILDING ACCESSORIES | SECTION 7

FINIS | FINISHES

000 Chrome	001 Laiton poli verni Polished lacquered brass	007 Noir Black	009 Rouille Rust	012 Étain Pewter	034 Bronze huilé Oil rubbed bronze	040 Chrome satiné Satin chrome
044 Nickel satiné Satin nickel	056 Laiton patiné satiné Satin antique brass	057 Laiton antique Antique brass				

FONCTION | FUNCTION

Diamètre Diameter

#	DESCRIPTION	Φ	001	007	009	012	056
3501	Butoir de plinthe Wall door stopper	1 1/8"	156 \$	133 \$	- \$	133 \$	143 \$
3502	Butoir de plancher Floor door stopper	1 1/8" base: 1 3/16"	151 \$	75 \$	- \$	85 \$	144 \$
3503	Butoir de plinthe Wall door stopper	5/8" base: 1 3/16"	- \$	30 \$	37 \$	37 \$	- \$
3504	Butoir de plancher Floor door stopper	1 7/16"	- \$	47 \$	55 \$	55 \$	- \$

#	DESCRIPTION	L □ L L □ W	000	001	007	034	040	044	057
4661	Butoir de plinthe Wall door stopper	5/8" base: 1 3/16"	24 \$	24 \$	- \$	24 \$	24 \$	24 \$	24 \$
4436	Butoir de plancher Floor door stopper	2 □ 1 3/4"	22 \$	22 \$	22 \$	22 \$	22 \$	22 \$	22 \$

#	DESCRIPTION	L □ L L □ W	007	012
1800330	Fente à lettres Letter slot	13 □ 2 3/8"	207 \$	256 \$

POIGNÉES À TIRER | DOOR PULLS
 BÂTIMENT ACCESSOIRES | BUILDING ACCESSORIES | SECTION 7

103

FINIS | FINISHES

007 Noir | 009 Rouille | 012 Étain
 Black | Rust | Pewter

FONCTION | FUNCTION

cc Dimension centre à centre | Center to center measurement | **P** Projection

#	L □ L L □ W	P	cc	007	009	012
35250	9 7/8 □ 9/16"	2 3/4"	7 1/16"	313 \$	439 \$	439 \$
36250	9 7/8 □ 9/16"	2 3/4"	7 1/16"	337 \$	- \$	370 \$
38200	7 7/8 □ 9/16"	2 1/2"	7 1/16"	298 \$	- \$	386 \$
1225290	11 7/16 □ 13/16"	2 3/4"	8 1/2"	414 \$	- \$	524 \$
3210300	13 3/16 □ 11/16"	2 1/2"	11 13/16"	232 \$	243 \$	243 \$
3211300	13 3/16 □ 11/16"	2 1/2"	11 13/16"	232 \$	243 \$	243 \$
3212300	14 3/8 □ 3/4"	2 3/4"	11 13/16"	232 \$	243 \$	243 \$
3213300	14 5/16 □ 1 3/8"	3 3/16"	11 13/16"	286 \$	331 \$	331 \$
399	montage dos à dos back to back mounting			51 \$	51 \$	51 \$

POIGNÉES À TIRER | DOOR PULLS
 BÂTIMENT ACCESSOIRES | BUILDING ACCESSORIES | SECTION 7

104

FINIS | FINISHES

001 Laiton poli verni Polished lacquered brass	007 Noir Black	009 Rouille Rust	012 Étain Pewter	056 Laiton patiné satiné Satin antique brass
022 Étain martelé Hammered pewter	027 Noir martelé Hammered black	029 Rouille martelé Hammered rust		

FONCTION | FUNCTION

Dimension centre à centre to center measurement	Projection
----------------------------------------------------	------------

#	L □ L ¹ L □ W	P	cc	001	007	009	012	056
40120	4 ³ / ₄ □ 3 ³ / ₈ "		4 ³ / ₈ "	- \$	125 \$	- \$	147 \$	- \$
40200	8 ¹ / ₄ □ 9 ⁹ / ₁₆ "		7 ⁷ / ₈ "	- \$	176 \$	- \$	196 \$	- \$
40250	10 ¹ / ₂ □ 9 ⁹ / ₁₆ "		9 ⁷ / ₈ "	- \$	193 \$	- \$	212 \$	- \$
1226140	6 □ 3 ³ / ₈ "		4 ⁷ / ₈ "	- \$	104 \$	- \$	114 \$	- \$
1226160	6 ⁵ / ₁₆ □ 3 ³ / ₈ "		5 ¹ / ₂ "	- \$	123 \$	- \$	129 \$	- \$
1226180	7 ¹ / ₁₆ □ 3 ³ / ₈ "		6"	- \$	135 \$	- \$	147 \$	- \$
1226220	8 ¹¹ / ₁₆ □ 9 ⁹ / ₁₆ "		7 ¹ / ₈ "	- \$	186 \$	- \$	198 \$	- \$
1226290	11 ⁷ / ₁₆ □ 9 ⁹ / ₁₆ "		9 ⁷ / ₈ "	- \$	197 \$	- \$	219 \$	- \$
1229300	11 ¹³ / ₁₆ □ 13 ¹³ / ₁₆ "			- \$	562 \$	- \$	618 \$	- \$
1229400	15 ³ / ₄ □ 13 ¹³ / ₁₆ "			- \$	584 \$	- \$	650 \$	- \$
1231205	8 ¹ / ₁₆ □ 3 ³ / ₈ "		5 ⁷ / ₈ "	- \$	179 \$	- \$	200 \$	- \$
3301154	6 ⁷ / ₈ □ 2 ⁵ / ₈ "	3 ³ / ₈ "	6"	443 \$	168 \$	200 \$	200 \$	246 \$
3302154	7 ¹ / ₂ □ 7 ⁷ / ₈ "	3 ¹ / ₄ "	6"	- \$	276 \$	- \$	332 \$	- \$
3303154	6 ³ / ₄ □ 1 ¹ / ₄ "	3"	6"	- \$	288 \$	348 \$	348 \$	- \$
3304154	7 □ 7 ⁷ / ₈ "	2 ⁵ / ₈ "	6"	- \$	175 \$	- \$	221 \$	- \$
399	montage dos à dos back to back mounting			51 \$	51 \$	51 \$	51 \$	51 \$

IRON AGE

#	L □ L ¹ L □ W	cc	022	027	029
1227140	6 ¹¹ / ₁₆ □ 1 ¹ / ₁₆ "	5 ¹ / ₂ "	212 \$	184 \$	212 \$
1227180	8 ⁷ / ₈ □ 1 ⁷ / ₁₆ "	7 ¹ / ₁₆ "	223 \$	197 \$	223 \$

VERROUS DE SURFACE ET À ENCASTRER | SURFACE AND FLUSH BOLTS
 BÂTIMENT ACCESSOIRES | BUILDING ACCESSORIES | SECTION 7

105

FINIS | FINISHES

000 Chrome	001 Laiton poli verni Polished lacquered brass	007 Noir Black	009 Rouille Rust	012 Étain Pewter	034 Bronze huilé Oil rubbed bronze	040 Chrome satiné Satin chrome
------------	---------------------------------------------------	-------------------	---------------------	---------------------	---------------------------------------	-----------------------------------

056 Laiton patiné satiné Satin antique brass	057 Laiton antique Antique brass
-------------------------------------------------	-------------------------------------

#	L □ L L □ W	001	007	009	012	056
---	---------------	-----	-----	-----	-----	-----

VERROU DE SURFACE | SURFACE BOLT

1307250	9 7/8 □ 5/8"	- \$	200 \$	- \$	256 \$	- \$
1307400	15 3/4 □ 5/8"	- \$	256 \$	- \$	344 \$	- \$
2150250	9 7/8 □ 5/8"	546 \$	161 \$	198 \$	198 \$	546 \$
3803250	9 7/8 □ 5/8"	- \$	246 \$	- \$	296 \$	- \$
3803400	15 3/4 □ 5/8"	- \$	262 \$	- \$	315 \$	- \$
4353200	7 7/8 □ 11/16"	114 \$	135 \$	- \$	- \$	- \$

#	L □ L L □ W	000	001	007	034	040	057
---	---------------	-----	-----	-----	-----	-----	-----

VERROU À ENCASTRER | FLUSH BOLT

4262100	4 □ 13/16"	37 \$	37 \$	- \$	- \$	43 \$	- \$
4262150	6 □ 13/16"	41 \$	41 \$	49 \$	49 \$	49 \$	49 \$

MARTEAUX DE PORTE | DOOR KNOCKERS
 BÂTIMENT ACCESSOIRES | BUILDING ACCESSORIES | SECTION 7

106

FINIS | FINISHES

007 Noir Black	009 Rouille Rust	012 Étain Pewter	022 Étain martelé Hammered pewter	027 Noir martelé Hammered black	029 Rouille martelé Hammered rust
-------------------	---------------------	---------------------	--------------------------------------	------------------------------------	--------------------------------------

FONCTION | FUNCTION

Diamètre Diameter

CLASSIQUE | CLASSIC

#	L □ L L □ W	⊕	007	009	012
1216120		4 3/4"	315 \$	- \$	409 \$
1219137		5 3/8"	674 \$	833 \$	833 \$
1242160	9 7/16 □ 6 5/16"		552 \$	- \$	814 \$
1243153	7 □ 2 9/16"		476 \$	620 \$	620 \$
2353110	4 13/16 □ 4 5/16"		268 \$	301 \$	301 \$

LAFORGE

#	L □ L L □ W	⊕	007	012
2355		4 3/4"	329 \$	370 \$
2356		4 3/4"	329 \$	370 \$

IRON AGE

#	L □ L L □ W	⊕	022	027	029
2354		4 3/4"	623 \$	565 \$	623 \$

CROCHETS ET LOQUETS POUCIER | HOOKS AND GATE LATCHES
 BÂTIMENT ACCESSOIRES | BUILDING ACCESSORIES | SECTION 7

107

FINIS | FINISHES

001 Laiton poli verni Polished lacquered brass
 007 Noir Black
 012 Étain Pewter
 056 Laiton patiné satiné Satin antique brass

#	DESCRIPTION	L □ L L □ W	001	007	012	056
1228320	Loquet poucier Gate latch	Pull: 9 ⁷ / ₈ □ 1 ⁹ / ₁₆ " Lock: 12 ⁵ / ₈ □ 5"	- \$	- \$	- \$	- \$
1276320	Loquet poucier Gate latch	Pull: 11 ¹³ / ₁₆ □ 1 ⁹ / ₁₆ " Lock: 12 ⁵ / ₈ □ 5"	- \$	- \$	- \$	- \$
4017	Crochet Hook	3 ¹ / ₁₆ □ 1 ¹⁵ / ₁₆ "	- \$	- \$	- \$	- \$
4018	Crochet Hook	2 ¹³ / ₁₆ □ 1 ¹ / ₄ "	- \$	- \$	- \$	- \$
4420105		4 ¹ / ₈ □ 1 ³ / ₄ "	- \$	- \$	- \$	- \$
4420220	Porte manteau Costume hook	8 ¹¹ / ₁₆ □ 1 ³ / ₄ "	- \$	- \$	- \$	- \$

SUPPORTS À TABLETTES, TARGETTES ET JUDAS
 SHELF SUPPORTS, SASH LOCKS AND SPEAKEASY

108

#	DESCRIPTION	L □ L L □ W	001	007	012	056
1286	Judas Speakeasy	4 ¹ / ₈ □ 5 ¹ / ₈ "	- \$	762 \$	1 096 \$	- \$
4410A120	Support à tablette Shelf support	4 ³ / ₄ □ 9 ⁹ / ₁₆ "	- \$	286 \$	421 \$	- \$
4410A145		5 ¹¹ / ₁₆ □ 9 ⁹ / ₁₆ "	- \$	30 \$	46 \$	- \$
4410A200		7 ⁷ / ₈ □ 9 ⁹ / ₁₆ "	28 \$	17 \$	19 \$	28 \$
4410C155		6 ¹ / ₂ □ 9 ⁹ / ₁₆ "	- \$	124 \$	150 \$	- \$
4415679		5 ¹ / ₂ □ 2 ¹ / ₂ "	- \$	138 \$	167 \$	- \$
4415680	Targette Sash lock	4 ⁵ / ₁₆ □ 2 ³ / ₁₆ "	- \$	- \$	- \$	- \$
4415682		3 ¹⁵ / ₁₆ □ 2 ⁹ / ₁₆ "	- \$	- \$	- \$	- \$
4415690		3 ¹⁵ / ₁₆ □ 2 ³ / ₁₆ "	- \$	- \$	- \$	- \$
44151305		6 ¹ / ₂ □ 2 ¹¹ / ₁₆ "	1 \$	8 \$	14 \$	64 \$

PLAQUES DE POUSSÉE | PUSH PLATES

109

BÂTIMENT ACCESSOIRES | BUILDING ACCESSORIES | SECTION 7

FINIS | FINISHES

001 Laiton poli verni
Polished lacquered brass

007 Noir
Black

009 Rouille
Rust

012 Étain
Pewter

056 Laiton patiné satiné
Satin antique brass

CLASSIQUE | CLASSIC

#	L □ L L □ W	001	007	009	012	056
120720	10 ^{1/4} □ 2 ^{3/8} "	143 \$	85 \$	94 \$	94 \$	131 \$
120820	10 ^{5/8} □ 2 ^{3/4} "	176 \$	98 \$	- \$	101 \$	143 \$
120920	10 ^{7/16} □ 2 ^{3/4} "	- \$	89 \$	- \$	99 \$	- \$

LAFORGE

#	L □ L L □ W	007	012
125020	9 ^{1/4} □ 2 ^{9/16} "	59 \$	63 \$
125120	9 ^{5/16} □ 2 ^{9/16} "	59 \$	63 \$

PLAQUES DE POUSSÉE | PUSH PLATES

110

BÂTIMENT ACCESSOIRES | BUILDING ACCESSORIES | SECTION 7

FINIS | FINISHES

001 Laiton poli verni
Polished lacquered brass

007 Noir
Black

009 Rouille
Rust

012 Étain
Pewter

056 Laiton patiné satiné
Satin antique brass

022 Étain martelé
Hammered pewter

023 Laiton antique martelé
Hammered antique brass

027 Noir martelé
Hammered black

CLASSIQUE | CLASSIC

#	L □ L L □ W	001	007	009	012	056
110720	16 ^{5/16} □ 2 ^{3/8} "	- \$	137 \$	170 \$	170 \$	- \$
110820	17 ^{1/2} □ 2 ^{3/4} "	324 \$	214 \$	- \$	251 \$	276 \$

LAFORGE

#	L □ L L □ W	007	012
113020	16 ^{15/16} □ 3"	233 \$	263 \$
113120	16 ^{15/16} □ 3"	233 \$	263 \$

IRON AGE

#	L □ L L □ W	022	023	027
110320	18 □ 2 ^{11/16} "	225 \$	- \$	206 \$
110720	16 ^{5/16} □ 2 ^{3/8} "	225 \$	377 \$	206 \$

CRÉMONES | CREMONE BOLTS
 BÂTIMENT ACCESSOIRES | BUILDING ACCESSORIES || SECTION 7

11

FINIS | FINISHES

007 Noir Black 009 Rouille Rust 012 Étain Pewter 057 Laiton antique Antique brass

#	NOTE	L □ L L □ W	007	009	012	057
GRANDE CRÉMONE SANS TIGE LARGE CREMONE W/O ROD						
4557000	Bouton standard Standard knob	Boitier / Case 5 7/8 □ 1 9/16"	266 \$	285 \$	275 \$	275 \$
GRANDE CRÉMONE À CLÉ SANS TIGE LARGE KEYED CREMONE W/O ROD						
4557155	Bouton standard Standard knob	Boitier / Case 5 7/8 □ 1 9/16"	623 \$	630 \$	628 \$	628 \$
TIGE DE CRÉMONE POUR MODÈLE 4557 CREMONE ROD FOR 4557						
4557130		51 3/16 □ 5/8"	92 \$	92 \$	114 \$	169 \$
4557200		78 3/4 □ 5/8"	144 \$	148 \$	181 \$	277 \$
CRÉMONE STANDARD SANS TIGE STANDARD CREMONE W/O ROD						
4559000	Bouton standard Standard knob	Boitier / Case 5 7/8 □ 1 9/16"	185 \$	291 \$	255 \$	255 \$
45594000	Bouton 4000 Knob*		290 \$	- \$	304 \$	- \$
45594020	Bouton 4020 Knob*		296 \$	- \$	309 \$	- \$
45594043	Bouton 4043 Knob*		390 \$	- \$	453 \$	- \$
45594070	Bouton 4070 Knob*		345 \$	- \$	409 \$	- \$
45594100	Bouton 4100 Knob*		332 \$	- \$	385 \$	- \$
45594110	Bouton 4110 Knob*		301 \$	- \$	339 \$	- \$
45594120	Bouton 4120 Knob*		309 \$	- \$	353 \$	- \$
45594140	Bouton 4140 Knob*		332 \$	- \$	385 \$	- \$
45594300	Bouton 4300 Knob*		- \$	- \$	468 \$	- \$
45596607	Bouton 6607 Knob*		315 \$	- \$	360 \$	- \$
45594495	Bouton 4495 Knob*		315 \$	- \$	360 \$	- \$

* Pour voir les boutons disponibles,
 voir p 100 de la section 7 Bâtiment Accessoires
 * To see available knobs,
 see p 100 of Building Accessories section 7



FINIS | FINISHES

001 Laiton poli verni Polished lacquered brass	007 Noir Black	009 Rouille Rust	012 Étain Pewter	056 Laiton patiné satiné Satin antique brass	057 Laiton antique Antique brass
---------------------------------------------------	-------------------	---------------------	---------------------	-------------------------------------------------	-------------------------------------

#	NOTE	L □ L L □ W	007	009	012	057
FAUSSE CRÉMONE POUR OSCILLO BATTANT SANS TIGE FALSE CREMONE FOR "TILT AND TURN" SYSTEMS W/O ROD						
4559101	Bouton standard Standard knob	Boitier / Case 5 1/8 □ 1 1/2"	185 \$	291 \$	255 \$	255 \$
4559101L	Béquille Languedoc Languedoc Lever	Boitier / Case 5 1/8 □ 1 1/2"	294 \$	321 \$	283 \$	283 \$

TIGE DE CRÉMONE POUR MODÈLE 4559 | CREMONE ROD FOR 4559

4559130		51 3/16 □ 5/8"	56 \$	61 \$	67 \$	125 \$
4559200		78 3/4 □ 5/8"	66 \$	66 \$	79 \$	169 \$

GUIDES POUR CRÉMONES | GUIDES FOR CREMONE BOLTS

#	DESCRIPTION	007	009	012	057
455701	Guide central / Central guide	29 \$	33 \$	33 \$	33 \$
455702	Guide extrémité / Extremity guide	23 \$	25 \$	25 \$	25 \$
455703	Gâche / Strike	23 \$	25 \$	25 \$	25 \$
455901	Guide central / Central guide	25 \$	31 \$	31 \$	31 \$
455902	Guide extrémité / Extremity guide	19 \$	23 \$	23 \$	23 \$
455903	Gâche / Strike	19 \$	23 \$	23 \$	23 \$

#	DESCRIPTION	L □ L L □ W	001	007	009	012	057
825001	Gâche plate Mortise strike for cremone	2 □ 1"	31 \$	17 \$	19 \$	19 \$	31 \$
825002	Gâche équerre Angle strike for cremone	2 □ 1"	31 \$	23 \$	28 \$	28 \$	31 \$
825003	Gâche universelle Universal strike for cremone	2 □ 2"	31 \$	23 \$	28 \$	28 \$	31 \$

#	DESCRIPTION	L □ L L □ W	F	007	012	056
135643	Poignée pour oscillo battant Handle for "tilt and turn" systems	5 1/2"	Oscillo battant Tilt and turn	173 \$	190 \$	268 \$
4232180	Poignée pivotante pour porte coulissante Lift and slide handle	Plaque / Back plate 6 7/8 □ 1 1/4" Béquille / Lever 9 1/16 □ 1 1/4"	Ens. poignée simple sans percement (sans mécanisme) Single handle trim set w/o holes (w/o mechanism)	396 \$	415 \$	- \$
4232185			Ens. poignée simple avec percement cylindre Euro (sans mécanisme) Single handle trim set for profile cylinder (w/o mechanism)	396 \$	415 \$	- \$

FINIS | FINISHES








000 Chrome	001 Laiton poli verni Polished lacquered brass	007 Noir Black	009 Rouille Rust	012 Étain Pewter	040 Chrome satiné Satin chrome	057 Laiton antique Antique brass
------------	---------------------------------------------------	-------------------	---------------------	---------------------	-----------------------------------	-------------------------------------

LAMES | LEAVES

<input type="radio"/> lame : Bout rond Leaf: Round corner	<input type="checkbox"/> lame : Bout carré Leaf: Square corner
--------------------------------------------------------------	-------------------------------------------------------------------

FONCTION | FUNCTION

<input type="checkbox"/> P Gauche/droite Left/right

#	DESCRIPTION	L □ L L □ W	LAME LEAF	001	007	009	012	057
1488080	Paumelles H Shape hinges □ P	3 1/16 □ 1 3/4"		- \$	24 \$	28 \$	29 \$	- \$
1488C080		3 1/16 □ 1 3/4"		53 \$	- \$	- \$	- \$	58 \$
1488110		4 5/16 □ 2 3/16"		- \$	25 \$	30 \$	31 \$	- \$
1488C110		4 5/16 □ 2 3/16"		58 \$	36 \$	- \$	44 \$	67 \$
1488140		5 1/2 □ 2 3/8"		- \$	32 \$	37 \$	41 \$	- \$
1488C140		5 1/2 □ 2 3/8"		78 \$	46 \$	- \$	58 \$	85 \$
1488LT140		5 1/2 □ 3 1/16"		125 \$	37 \$	41 \$	47 \$	- \$

#	DESCRIPTION	L □ L L □ W	LAME LEAF	000	001	040
6488080	Paumelles H Shape hinges □ P	3 1/16 □ 1 3/4"		47 \$	38 \$	51 \$
6488110		4 5/16 □ 2 3/16"		54 \$	45 \$	58 \$
6488140		5 1/2 □ 2 3/8"		71 \$	61 \$	74 \$

FINIS | FINISHES

007 Noir 012 Étain
 Black Pewter

#	DESCRIPTION	L □ L L □ W	Φ	007	012
610118		18"		236 \$	262 \$
610124	Porte serviette Towel bar	24"	Tige / Pole : 9/16"	240 \$	269 \$
610130		30"		246 \$	274 \$
6102		Porte serviette anneau Towel ring		6"	104 \$
6103	Porte papier Tissue paper holder	3 3/4"		124 \$	135 \$
6104	Porte verre Tumbler holder			148 \$	162 \$
599104	Verre seul pour 6104 Tumbler only for 6104			75 \$	75 \$
6105	Porte savon Soap dish			148 \$	162 \$
599105	Savonnier seul pour 6105 Soap dish only for 6105			75 \$	75 \$
6106	Tablette de verre Glass shelf	24"		265 \$	293 \$
6107	Crochet seul Robe hook w/o rosette	2 3/4"	1 1/8"	40 \$	44 \$
6117	Crochet et rosace 1404 Hook with rosette 1404			81 \$	94 \$
6127	Crochet et rosace 1406 Hook with rosette 1406			61 \$	69 \$
6137	Crochet et rosace 1409 Hook with rosette 1409			81 \$	94 \$
6147	Crochet et rosace 1408 Hook with rosette 1408			81 \$	94 \$
140460	Rosace seule Rosette only	3 11/16 □ 2 3/8"		41 \$	51 \$
140660		2 1/2 □ 2 1/2"		23 \$	25 \$
140860		2 9/16 □ 2 9/16"		41 \$	51 \$
140960			2 9/16"	41 \$	51 \$

FINIS | FINISHES

007 Noir 012 Étain
 Black Pewter

#	DESCRIPTION	■ L L □ W	⊙	007	012
620118		18"		309 \$	312 \$
620124	Porte serviette Towel bar	24"	Tige / Pole : 1/2"	319 \$	320 \$
620130		30"		323 \$	334 \$
6202	Porte serviette anneau Towel ring		6"	145 \$	152 \$
6203	Porte papier Tissue paper holder	3 1/2"		199 \$	205 \$
6204	Porte verre Tumbler holder			168 \$	176 \$
599104	Verre seul pour 6204 Tumbler only for 6204			75 \$	75 \$
6205	Porte savon Soap dish			168 \$	176 \$
599105	Savonnier seul pour 6205 Soap dish only for 6205			75 \$	75 \$
6206	Tablette de verre Glass shelf	24 □ 5 1/16"		265 \$	293 \$
6207	Crochet seul Robe hook w/o rosette	2 3/4 □ 1 1/8"		110 \$	121 \$
6217	Crochet et rosace 1404 Hook with rosette 1404	3 11/16 □ 2 7/8"		150 \$	170 \$
6227	Crochet et rosace 1406 Hook with rosette 1406	2 1/2 □ 2 1/2"		132 \$	145 \$
6237	Crochet et rosace 1409 Hook with rosette 1409		2 9/16"	150 \$	170 \$
6247	Crochet et rosace 1408 Hook with rosette 1408	2 9/16 □ 2 9/16"		150 \$	170 \$
140460	Rosace seule Rosette only	3 11/16 □ 2 7/8"		41 \$	51 \$
140660		2 1/2 □ 2 1/2"		23 \$	25 \$
140860		2 9/16 □ 2 9/16"		41 \$	51 \$
140960			2 9/16"	41 \$	51 \$